



CLAVE: 09/01
 ENTIDAD FISCALIZADA: Atlixco
 AÑO: 2022

FECHA DE APROBACIÓN:
 09 de noviembre de 2022

PROGRAMA PRESUPUESTARIO

Nombre del Programa	1.1 Seguridad Pública con sentido Humanista (E)		
Unidad(es) Responsable(s)	Secretaría de Seguridad Pública.		
Costo Total del Programa	\$18,683,000.00		
Fuente de Financiamiento	Participaciones	FORTAMUN	FISM
Monto Específico	\$5,384,243.00	\$13,298,757.00	\$0.00

CLASIFICACIÓN FUNCIONAL DEL GASTO

CLASIFICACIÓN	CONCEPTO
Finalidad	1. Gobierno
Función	1.7. Asuntos de orden público y de seguridad interior
Subfunción	1.7.1 Policía
Sub/Subfunción	No aplica

DATOS DE VINCULACIÓN AL PLAN ESTATAL DE DESARROLLO

Eje 1. Seguridad Pública, Justicia y Estado de Derecho

DATOS DE VINCULACIÓN AL PLAN MUNICIPAL DE DESARROLLO (EJES, ESTRATEGIAS U OBJETIVOS GENERALES)

Eje 1, Seguridad Pública, Paz, Justicia, Combate a la Corrupción y Transparencia

NIVEL INMEDIATO INFERIOR (OBJETIVO O Línea ESTRATÉGICA)

Programa 1.1 Seguridad Pública con sentido Humanista

Objetivo: Contribuir a disminuir la incidencia delictiva en el municipio de Atlixco Mediante la implementación de una estrategia integral de Seguridad Pública con sentido Humanista.

FIN

RESUMEN NARRATIVO	Contribuir a disminuir la incidencia delictiva en el municipio de Atlixco Mediante la implementación de una estrategia integral de Seguridad Pública con sentido Humanista.
-------------------	---

Indicador

NOMBRE	Variación porcentual de Incidencia Delictiva municipal		
DIMENSIÓN A MEDIR	Eficacia	FRECUENCIA DE MEDICIÓN	Anual
TIPO DE INDICADOR	Estratégico	TIPO DE FÓRMULA	Variación Porcentual
LÍNEA BASE		META DEL INDICADOR	
VALOR	2137	AÑO	2021
		-5%	

PROGRAMADO

VARIABLES	NOMBRE	UNIDAD DE MEDIDA	CALENDARIO - PROGRAMADO												TOTAL	META PROGRAMADA EN EL AÑO			
			PROGRAMADO	ENE	FEB	MAR	ABR	MAY	JUN	JUL	AGO	SEP	OCT	NOV			DIC		
VARIABLE 1	Total de delitos cometidos en el municipio en 2022	Delito	PROGRAMADO VARIABLE 1														2030	2030	-5.01%
VARIABLE 2	Total de delitos cometidos en el municipio en 2021	Delito	PROGRAMADO VARIABLE 2														2137	2137	

REALIZADO

VARIABLES	NOMBRE	UNIDAD DE MEDIDA	CALENDARIO - PROGRAMADO												TOTAL	RESULTADO ALCANZADO EN EL AÑO			
			REALIZADO	ENE	FEB	MAR	ABR	MAY	JUN	JUL	AGO	SEP	OCT	NOV			DIC		
VARIABLE 1	Total de delitos cometidos en el municipio en 2022	Delito	REALIZADO VARIABLE 1																# VALOR!
VARIABLE 2	Total de delitos cometidos en el municipio en 2021	Delito	REALIZADO VARIABLE 2																

CUMPLIMIENTO FINAL

Explicaciones y causas de las variaciones al cumplimiento de la programación, ¿Por qué no se cumplió o por que se supero considerablemente lo programado?

PROPÓSITO

RESUMEN NARRATIVO	Los habitantes del Municipio de Atlixco, Puebla cuentan con un modelo de seguridad pública eficiente, eficaz, integral y humanista
-------------------	--

Indicador

NOMBRE	Variación porcentual de los Homicidios cometidos en Atlixco		
DIMENSIÓN A MEDIR	Eficacia	FRECUENCIA DE MEDICIÓN	Anual
		MÉTODO DE CALCULO	$((v1/v2)-1)*100$



CLAVE: 09/01
 ENTIDAD FISCALIZADA: Atlixco
 AÑO: 2022

FECHA DE APROBACIÓN:
 09 de noviembre de 2022

PROGRAMA PRESUPUESTARIO

Nombre del Programa: 1.1 Seguridad Pública con sentido Humanista (E)
 Unidad(es) Responsable(s): Secretaría de Seguridad Pública.
 Costo Total del Programa: \$18,683,000.00

TIPO DE INDICADOR	Estratégico	TIPO DE FÓRMULA	Variación Porcentual	COMPORTAMIENTO DEL INDICADOR HACIA LA META	Descendente
LÍNEA BASE			META DEL INDICADOR		
32			2021		
VALOR			AÑO		
			-3.13%		

VARIABLES	NOMBRE	UNIDAD DE MEDIDA	CALENDARIO - PROGRAMADO												TOTAL	META PROGRAMADA EN EL AÑO			
			PROGRAMADO	ENE	FEB	MAR	ABR	MAY	JUN	JUL	AGO	SEP	OCT	NOV			DIC		
VARIABLE 1	Total de homicidios cometidos en el municipio en 2022	Homicidio	PROGRAMADO VARIABLE 1														31	31	-3.13%
VARIABLE 2	Total de homicidios cometidos en el municipio en 2021	Homicidio	PROGRAMADO VARIABLE 2														32	32	

VARIABLES	NOMBRE	UNIDAD DE MEDIDA	CALENDARIO - PROGRAMADO												TOTAL	RESULTADO ALCANZADO EN EL AÑO			
			REALIZADO	ENE	FEB	MAR	ABR	MAY	JUN	JUL	AGO	SEP	OCT	NOV			DIC		
VARIABLE 1	Total de homicidios cometidos en el municipio en 2022	Homicidio	REALIZADO VARIABLE 1																# VALOR!
VARIABLE 2	Total de homicidios cometidos en el municipio en 2021	Homicidio	REALIZADO VARIABLE 2																

CUMPLIMIENTO FINAL

Explicaciones y causas de las variaciones al cumplimiento de la programación, ¿Por qué no se cumplió o por que se supero considerablemente lo programado?

COMPONENTES	
COMPONENTE 1 RESUMEN NARRATIVO	Acciones que mejoren la función policial, implementadas

Indicador	
NOMBRE	Porcentaje de acciones que mejoren la función policial
DIMENSIÓN A MEDIR	Eficacia
TIPO DE INDICADOR	Gestión
FRECUENCIA DE MEDICIÓN	Mensual
TIPO DE FÓRMULA	Porcentaje
MÉTODO DE CALCULO	(v1/v2)*100
COMPORTAMIENTO DEL INDICADOR HACIA LA META	Regular
LÍNEA BASE	
0	
2021	
VALOR	
AÑO	
META DEL INDICADOR	
100%	

VARIABLES	NOMBRE	UNIDAD DE MEDIDA	CALENDARIO - PROGRAMADO												TOTAL	META PROGRAMADA EN EL AÑO	
			PROGRAMADO	ENE	FEB	MAR	ABR	MAY	JUN	JUL	AGO	SEP	OCT	NOV			DIC
VARIABLE 1	Número de acciones de mejora de funciones implementadas	Acción	PROGRAMADO VARIABLE 1	120	121	120	350	120	121	121	121	120	120	122	260	1816	100.00%
VARIABLE 2	Total de acciones de mejora de funciones programadas	Acción	PROGRAMADO VARIABLE 2	120	121	120	350	120	121	121	121	120	120	122	260	1816	

VARIABLES	NOMBRE	UNIDAD DE MEDIDA	CALENDARIO - PROGRAMADO												TOTAL	RESULTADO ALCANZADO EN EL AÑO		
			REALIZADO	ENE	FEB	MAR	ABR	MAY	JUN	JUL	AGO	SEP	OCT	NOV			DIC	
VARIABLE 1	Número de acciones de mejora de funciones implementadas	Acción	REALIZADO VARIABLE 1															# VALOR!
VARIABLE 2	Total de acciones de mejora de funciones programadas	Acción	REALIZADO VARIABLE 2															

CUMPLIMIENTO FINAL

Explicaciones y causas de las variaciones al cumplimiento de la programación, ¿Por qué no se cumplió o por que se supero considerablemente lo programado?

COMPONENTE 2 RESUMEN NARRATIVO	Acciones que mejoren la movilidad y el tránsito, implementadas
Indicador	
NOMBRE	Porcentaje de acciones encaminadas a la mejora de la movilidad y el tránsito



AYUNTAMIENTO DE
ATLIXCO
2021-2024

CLAVE: 09/01
ENTIDAD FISCALIZADA: Atlixco
AÑO: 2022

HOJA 3 DE 5

FECHA DE APROBACIÓN:
09 de noviembre de 2022

PROGRAMA PRESUPUESTARIO

Nombre del Programa: 1.1 Seguridad Pública con sentido Humanista (E)
Unidad(es) Responsable(s): Secretaría de Seguridad Pública.
Costo Total del Programa: \$18,683,000.00

DIMENSIÓN A MEDIR	Eficacia	FRECUENCIA DE MEDICIÓN	Mensual	MÉTODO DE CALCULO	(v1/v2)*100
TIPO DE INDICADOR	Gestión	TIPO DE FÓRMULA	Porcentaje	COMPORTAMIENTO DEL INDICADOR HACIA LA META	Regular
LÍNEA BASE			META DEL INDICADOR		
0			100%		
VALOR			AÑO		

VARIABLES	NOMBRE	UNIDAD DE MEDIDA	CALENDARIO - PROGRAMADO												TOTAL	META PROGRAMADA EN EL AÑO	
			PROGRAMADO	ENE	FEB	MAR	ABR	MAY	JUN	JUL	AGO	SEP	OCT	NOV			DIC
VARIABLE 1	Número de acciones encaminadas a la mejora de la movilidad y el tránsito implementadas	Acción	PROGRAMADO VARIABLE 1	1	1	1	2	1	1	2	3	1	1	1	1	16	100.00%
VARIABLE 2	Total de acciones encaminadas a la mejora de la movilidad y el tránsito programadas	Acción	PROGRAMADO VARIABLE 2	1	1	1	2	1	1	2	3	1	1	1	1	16	

VARIABLES	NOMBRE	UNIDAD DE MEDIDA	CALENDARIO - PROGRAMADO												TOTAL	RESULTADO ALCANZADO EN EL AÑO	
			REALIZADO	ENE	FEB	MAR	ABR	MAY	JUN	JUL	AGO	SEP	OCT	NOV			DIC
VARIABLE 1	Número de acciones encaminadas a la mejora de la movilidad y el tránsito implementadas	Acción	REALIZADO VARIABLE 1														#VALORI
VARIABLE 2	Total de acciones encaminadas a la mejora de la movilidad y el tránsito programadas	Acción	REALIZADO VARIABLE 2														

CUMPLIMIENTO FINAL

Explicaciones y causas de las variaciones al cumplimiento de la programación, ¿Por qué no se cumplió o por que se supero considerablemente lo programado?

COMPONENTE 3 RESUMEN NARRATIVO: Acciones para disminuir daños ocasionados por fenómenos naturales, implementadas

Indicador

NOMBRE	Porcentaje de acciones para disminuir daños ocasionados por fenómenos naturales, implementadas				
DIMENSIÓN A MEDIR	Eficacia	FRECUENCIA DE MEDICIÓN	Mensual	MÉTODO DE CALCULO	(v1/v2)*100
TIPO DE INDICADOR	Gestión	TIPO DE FÓRMULA	Porcentaje	COMPORTAMIENTO DEL INDICADOR HACIA LA META	Regular
LÍNEA BASE			META DEL INDICADOR		
0			100%		
VALOR			AÑO		

VARIABLES	NOMBRE	UNIDAD DE MEDIDA	CALENDARIO - PROGRAMADO												TOTAL	META PROGRAMADA EN EL AÑO	
			PROGRAMADO	ENE	FEB	MAR	ABR	MAY	JUN	JUL	AGO	SEP	OCT	NOV			DIC
VARIABLE 1	Número de acciones para disminuir daños ocasionados por fenómenos naturales y emergencias, implementadas	Acción	PROGRAMADO VARIABLE 1			20	20	20	20	20	10					110	100.00%
VARIABLE 2	Número de acciones para disminuir daños ocasionados por fenómenos naturales y emergencias programadas	Acción	PROGRAMADO VARIABLE 2			20	20	20	20	20	10					110	

VARIABLES	NOMBRE	UNIDAD DE MEDIDA	CALENDARIO - PROGRAMADO												TOTAL	RESULTADO ALCANZADO EN EL AÑO	
			REALIZADO	ENE	FEB	MAR	ABR	MAY	JUN	JUL	AGO	SEP	OCT	NOV			DIC
VARIABLE 1	Número de acciones para disminuir daños ocasionados por fenómenos naturales y emergencias, implementadas	Acción	REALIZADO VARIABLE 1														#VALORI
VARIABLE 2	Número de acciones para disminuir daños ocasionados por fenómenos naturales y emergencias programadas	Acción	REALIZADO VARIABLE 2														

CUMPLIMIENTO FINAL

Explicaciones y causas de las variaciones al cumplimiento de la programación, ¿Por qué no se cumplió o por que se supero considerablemente lo programado?



CLAVE: 09/01
 ENTIDAD FISCALIZADA: Atlixco
 AÑO: 2022

FECHA DE APROBACIÓN:
 09 de noviembre de 2022

PROGRAMA PRESUPUESTARIO

Nombre del Programa: 1.1 Seguridad Pública con sentido Humanista (E)
 Unidad(es) Responsable(s): Secretaría de Seguridad Pública.
 Costo Total del Programa: \$18,683,000.00

COMPONENTE 4 RESUMEN NARRATIVO: Acciones de prevención social del delito focalizadas en distintos sectores de la población, implementadas

Indicador	
NOMBRE	Porcentaje de acciones de prevención social del delito, implementadas
DIMENSIÓN A MEDIR	Eficacia
FRECUENCIA DE MEDICIÓN	Mensual
MÉTODO DE CALCULO	(v1/v2)*100
TIPO DE INDICADOR	Gestión
TIPO DE FÓRMULA	Porcentaje
COMPORTAMIENTO DEL INDICADOR HACIA LA META	Regular
LÍNEA BASE	0
VALOR	2021
META DEL INDICADOR	100%

PROGRAMADO																	
VARIABLES	NOMBRE	UNIDAD DE MEDIDA	CALENDARIO - PROGRAMADO												TOTAL	META PROGRAMADA EN EL AÑO	
			PROGRAMADO	ENE	FEB	MAR	ABR	MAY	JUN	JUL	AGO	SEP	OCT	NOV			DIC
VARIABLE 1	Número de acciones de prevención social del delito implementadas	Acción	PROGRAMADO VARIABLE 1	7	12	7	12	7	12	9	14	9	14	9	9	121	100.00%
VARIABLE 2	Número de acciones de prevención social del delito programadas	Acción	PROGRAMADO VARIABLE 2	7	12	7	12	7	12	9	14	9	14	9	9	121	

REALIZADO																	
VARIABLES	NOMBRE	UNIDAD DE MEDIDA	CALENDARIO - PROGRAMADO												TOTAL	PORCENTAJE PROGRAMADO EN EL AÑO	
			REALIZADO	ENE	FEB	MAR	ABR	MAY	JUN	JUL	AGO	SEP	OCT	NOV			DIC
VARIABLE 1	Número de acciones de prevención social del delito implementadas	Acción	REALIZADO VARIABLE 1														# VALORI
VARIABLE 2	Número de acciones de prevención social del delito programadas	Acción	REALIZADO VARIABLE 2														# VALORI

CUMPLIMIENTO FINAL

Explicaciones y causas de las variaciones al cumplimiento de la programación, ¿Por qué no se cumplió o por que se supero considerablemente lo programado?

COMPONENTE 5 RESUMEN NARRATIVO: Infraestructura tecnológica que apoye la función policial, implementada

Indicador	
NOMBRE	Porcentaje de acciones de apoyo tecnológico a la acción policial implementadas
DIMENSIÓN A MEDIR	Eficacia
FRECUENCIA DE MEDICIÓN	Mensual
MÉTODO DE CALCULO	(v1/v2)*100
TIPO DE INDICADOR	Gestión
TIPO DE FÓRMULA	Porcentaje
COMPORTAMIENTO DEL INDICADOR HACIA LA META	Regular
LÍNEA BASE	0
VALOR	2021
META DEL INDICADOR	100%

PROGRAMADO																	
VARIABLES	NOMBRE	UNIDAD DE MEDIDA	CALENDARIO - PROGRAMADO												TOTAL	META PROGRAMADA EN EL AÑO	
			PROGRAMADO	ENE	FEB	MAR	ABR	MAY	JUN	JUL	AGO	SEP	OCT	NOV			DIC
VARIABLE 1	Acciones de apoyo tecnológico a la acción policial implementadas	acciones	PROGRAMADO VARIABLE 1	1	1	1	1	1	1	1	1	1	1	1	1	12	100.00%
VARIABLE 2	Acciones de apoyo tecnológico a la acción policial programadas	acciones	PROGRAMADO VARIABLE 2	1	1	1	1	1	1	1	1	1	1	1	12		

REALIZADO																	
VARIABLES	NOMBRE	UNIDAD DE MEDIDA	CALENDARIO - PROGRAMADO												TOTAL	PORCENTAJE PROGRAMADO EN EL AÑO	
			REALIZADO	ENE	FEB	MAR	ABR	MAY	JUN	JUL	AGO	SEP	OCT	NOV			DIC
VARIABLE 1	Acciones de apoyo tecnológico a la acción policial implementadas	acciones	REALIZADO VARIABLE 1														# VALORI
VARIABLE 2	Acciones de apoyo tecnológico a la acción policial programadas	acciones	REALIZADO VARIABLE 2														# VALORI

CUMPLIMIENTO FINAL

Explicaciones y causas de las variaciones al cumplimiento de la programación, ¿Por qué no se cumplió o por que se supero considerablemente lo programado?



AYUNTAMIENTO DE
ATLIXCO
2021 - 2024

CLAVE: _____ 09/01
ENTIDAD FISCALIZADA: _____ Atlixco
AÑO: _____ 2022

HOJA 5 DE 5

FECHA DE APROBACIÓN:
09 de noviembre de 2022

PROGRAMA PRESUPUESTARIO

Nombre del Programa: 1.1 Seguridad Pública con sentido Humanista (E)
Unidad(es) Responsable(s): Secretaría de Seguridad Pública.
Costo Total del Programa: \$18,683,000.00

ACTIVIDADES

COMPONENTE	DESCRIPCIÓN	UNIDAD DE MEDIDA	CALENDARIO												TOTAL	PORCENTAJE DE CUMPLIMIENTO DE LA ACTIVIDAD		
			PROGRAMADO / REALIZADO	ENE	FEB	MAR	ABR	MAY	JUN	JUL	AGO	SEP	OCT	NOV			DIC	
C1	1 Realizar 1440 operativos de prevención en seguridad pública	Operativo	PROGRAMADO	120	120	120	120	120	120	120	120	120	120	120	120	120	1440	0%
			REALIZADO														0	0%
	2 Dotar a 210 elementos activos y 20 de nuevo ingreso para la Dirección de Seguridad Pública	Elemento	PROGRAMADO				230										230	0%
			REALIZADO														0	0%
	3 Realizar 6 capacitaciones a elementos de la Dirección de Seguridad Pública	Capacitación	PROGRAMADO		1				1	1	1			2			6	0%
		REALIZADO														0	0%	
	4 Programar 140 evaluaciones de control y confianza de permanencia y nuevo ingreso	Evaluación	PROGRAMADO												140	140	0%	
			REALIZADO													0	0%	
	5 Realizar 1 pago para el CERESO	Pago	PROGRAMADO									1				1	0%	
			REALIZADO													0	0%	
C2	1 Realizar 12 reportes de mantenimiento de señalética	Reporte	PROGRAMADO	1	1	1	1	1	1	1	1	1	1	1	1	12	0%	
			REALIZADO													0	0%	
	2 Realizar 2 reportes de mantenimiento a semáforos	Reporte	PROGRAMADO				1					1				2	0%	
			REALIZADO													0	0%	
	3 Realizar 1 capacitación en materia tránsito	Capacitación	PROGRAMADO							1						1	0%	
			REALIZADO													0	0%	
	4 Realizar 1 reporte de adquisición e instalación de 2 puntos de semaforización	Reporte	PROGRAMADO								1					1	0%	
			REALIZADO													0	0%	
C3	1 Realizar 120 acciones de verificación a establecimientos, escuelas, edificios públicos y espacios con afluencia de personas	Acción	PROGRAMADO	10	10	10	10	10	10	10	10	10	10	10	10	120	0%	
			REALIZADO													0	0%	
	2 Realizar 50 acciones de capacitación, en materia de protección civil a Juntas Auxiliares y colonias del Municipio	Acción	PROGRAMADO			10	10	10	10	10						50	0%	
			REALIZADO													0	0%	
	3 Realizar 60 acciones de conformación de brigadas en Juntas Auxiliares, Colonias del Municipio de Atlixco e inter institucionales	Acción	PROGRAMADO			10	10	10	10	10	10				60	0%		
		REALIZADO													0	0%		
	4 Atender 180 acciones de auxilio de emergencia solicitadas (Bajo Demanda)	Acción	PROGRAMADO	15	15	15	15	15	15	15	15	15	15	15	180	0%		
			REALIZADO												0	0%		
C4	1 Instalar 60 Consejos de seguridad ciudadana que fomenten la participación.	Consejo	PROGRAMADO	4	4	4	4	4	4	4	6	6	6	6	6	60	0%	
			REALIZADO													0	0%	
	2 Realizar 36 capacitaciones de prevención y participación ciudadana.	Capacitación	PROGRAMADO	3	3	3	3	3	3	3	3	3	3	3	36	0%		
			REALIZADO												0	0%		
	3 Realizar 25 acciones de mejoramiento a espacios públicos, mediante estrategias de prevención del delito.	Acción	PROGRAMADO		5		5			5		5			25	0%		
			REALIZADO												0	0%		
C5	1 Realizar 1 proyecto para la instalación de puntos estratégicos de video vigilancia y capacitación al personal encargado de monitoreo y video vigilancia	Proyecto	PROGRAMADO												1	1	0%	
			REALIZADO													0	0%	
	2 Realizar 12 reportes de mantenimiento preventivo y correctivo al SITE	Reporte	PROGRAMADO	1	1	1	1	1	1	1	1	1	1	1	12	0%		
			REALIZADO												0	0%		

C. Ariadna Ayala Camarillo
Presidenta Municipal Constitucional de Atlixco, Puebla

C. Juan Francisco García Martínez
Tesorero Municipal de Atlixco, Puebla

C. Eloy Telles Aguiler
Contralor Municipal de Atlixco, Puebla

PRESIDENCIA MUNICIPAL
AYUNTAMIENTO CONSTITUCIONAL
ATLIXCO PUEBLA
2021-2024

C. Antonio Hernández Pacheco
Secretario de Seguridad Pública de Atlixco, Puebla

SECRETARÍA DE
SEGURIDAD PÚBLICA
H. AYUNTAMIENTO DE
ATLIXCO, PUEBLA
2021-2024

CONTRALORIA
H. AYUNTAMIENTO DE
ATLIXCO, PUEBLA
2021-2024



CLAVE: 09/01
 ENTIDAD FISCALIZADA: Atlixco
 AÑO: 2022

FECHA DE APROBACIÓN:
 09 DE NOVIEMBRE DE 2022

PROGRAMA PRESUPUESTARIO

Nombre del Programa	1.2 Rendición de cuentas y combate a la corrupción (O)		
Unidad(es) Responsable(s)	Contraloría Municipal		
Costo Total del Programa	\$3,320,000.00		
Fuente de Financiamiento	RECURSO FISCAL	FORTAMUN	FISM
Monto Específico	\$3,320,000.00	\$0.00	\$0.00

CLASIFICACIÓN FUNCIONAL DEL GASTO	
CLASIFICACIÓN	CONCEPTO
Finalidad	1. Gobierno
Función	1.3. Coordinación de la política de gobierno
Subfunción	1.3.4 Función Pública
Sub/Subfunción	No aplica

DATOS DE VINCULACIÓN AL PLAN ESTATAL DE DESARROLLO
 Eje Especial. Gobierno Democrático, Innovador y Transparente

DATOS DE VINCULACIÓN AL PLAN MUNICIPAL DE DESARROLLO (EJES, ESTRATEGIAS U OBJETIVOS GENERALES)
 Eje 1 Seguridad Pública, Paz, Justicia, Combate a la Corrupción y Transparencia

NIVEL INMEDIATO INFERIOR (OBJETIVO O Línea ESTRATÉGICA)
 1.2 Rendición de cuentas y combate a la corrupción
 Contribuir para mitigar actos de corrupción en la Administración pública municipal, mediante la implementación de un modelo de control interno que identifique y resuelva la comisión de responsabilidades administrativas, apegado a la normatividad aplicable

FIN

RESUMEN NARRATIVO: Contribuir para mitigar actos de corrupción en la Administración pública municipal, mediante la implementación de un modelo de control interno que identifique y resuelva la comisión de responsabilidades administrativas, apegado a la normatividad aplicable.

Indicador					
NOMBRE	Porcentaje de Auditorías ejecutadas en la Administración Pública Municipal				
DIMENSIÓN A MEDIR	Eficacia	FRECUENCIA DE MEDICIÓN	Anual	MÉTODO DE CALCULO	(v1/v2)*100
TIPO DE INDICADOR	Estratégico	TIPO DE FÓRMULA	Porcentaje	COMPORTAMIENTO DEL INDICADOR HACIA LA META	Ascendente
LÍNEA BASE		META DEL INDICADOR			
VALOR	0	AÑO	2021	27.27%	

PROGRAMADO																		
VARIABLES	NOMBRE	UNIDAD DE MEDIDA	CALENDARIO - PROGRAMADO												TOTAL	META PROGRAMADA EN EL AÑO		
			PROGRAMADO	ENE	FEB	MAR	ABR	MAY	JUN	JUL	AGO	SEP	OCT	NOV			DIC	
VARIABLE 1	Número de unidades Administrativas a nivel Dependencias y Entidades auditadas	Unidad Administrativa	PROGRAMADO VARIABLE 1													3	3	27.27%
VARIABLE 2	Total de Unidades Administrativas a nivel Dependencias y Entidades del Municipio	Unidad Administrativa	PROGRAMADO VARIABLE 2												11	11		

REALIZADO																		
VARIABLES	NOMBRE	UNIDAD DE MEDIDA	CALENDARIO - PROGRAMADO												TOTAL	RESULTADO ALCANZADO EN EL AÑO		
			REALIZADO	ENE	FEB	MAR	ABR	MAY	JUN	JUL	AGO	SEP	OCT	NOV			DIC	
VARIABLE 1	Número de unidades Administrativas a nivel Dependencias y Entidades auditadas	Unidad Administrativa	REALIZADO VARIABLE 1															#¡VALOR!
VARIABLE 2	Total de Unidades Administrativas a nivel Dependencias y Entidades del Municipio	Unidad Administrativa	REALIZADO VARIABLE 2															

CUMPLIMIENTO FINAL

Explicaciones y causas de las variaciones al cumplimiento de la programación, ¿Por qué no se cumplió o por que se supero considerablemente lo programado?

PROPÓSITO

RESUMEN NARRATIVO: Las Unidades Administrativas de la Administración Pública Municipal cuentan con un Sistema de Control Interno suficiente que garantiza la calidad institucional y su óptimo funcionamiento

Indicador

NOMBRE: Porcentaje de avance en la instauración del Marco Integrado de Control Interno (MICI).



CLAVE: 09/01
 ENTIDAD FISCALIZADA: Atlixco
 AÑO: 2022

FECHA DE APROBACIÓN:
 09 DE NOVIEMBRE DE 2022

PROGRAMA PRESUPUESTARIO

Nombre del Programa: 1.2 Rendición de cuentas y combate a la corrupción (0)
 Unidad(es) Responsable(s): Contraloría Municipal
 Costo Total del Programa: \$3,320,000.00

DIMENSIÓN A MEDIR	Eficacia	FRECUENCIA DE MEDICIÓN	Anual	MÉTODO DE CALCULO	(v1/v2)*100
TIPO DE INDICADOR	Estratégico	TIPO DE FÓRMULA	Porcentaje	COMPORTAMIENTO DEL INDICADOR HACIA LA META	Regular
LÍNEA BASE			META DEL INDICADOR		
0			2021		
VALOR			AÑO		
			100%		

PROGRAMADO

VARIABLES	NOMBRE	UNIDAD DE MEDIDA	CALENDARIO - PROGRAMADO												TOTAL	META PROGRAMADA EN EL AÑO			
			PROGRAMADO	ENE	FEB	MAR	ABR	MAY	JUN	JUL	AGO	SEP	OCT	NOV			DIC		
VARIABLE 1	Número de Módulos del Marco Integrado de Control Interno instaurados en el Municipio	Módulo	PROGRAMADO VARIABLE 1														5	5	100.00%
VARIABLE 2	Total Módulos del Marco Integrado de Control Interno	Módulo	PROGRAMADO VARIABLE 2														5	5	

REALIZADO

VARIABLES	NOMBRE	UNIDAD DE MEDIDA	CALENDARIO - PROGRAMADO												TOTAL	RESULTADO ALCANZADO EN EL AÑO			
			REALIZADO	ENE	FEB	MAR	ABR	MAY	JUN	JUL	AGO	SEP	OCT	NOV			DIC		
VARIABLE 1	Número de Módulos del Marco Integrado de Control Interno instaurados en el Municipio	Módulo	REALIZADO VARIABLE 1																# VALORI
VARIABLE 2	Total Módulos del Marco Integrado de Control Interno	Módulo	REALIZADO VARIABLE 2																# VALORI

CUMPLIMIENTO FINAL

Explicaciones y causas de las variaciones al cumplimiento de la programación, ¿Por qué no se cumplió o por que se supero considerablemente lo programado?

COMPONENTES

COMPONENTE 1 RESUMEN NARRATIVO: Estrategia de evaluación, seguimiento, control y mejora regulatoria de la gestión pública municipal, implementada

Indicador

NOMBRE: Porcentaje de acciones en materia de evaluación, seguimiento, control y mejora regulatoria para el fortalecimiento institucional implementadas

DIMENSIÓN A MEDIR	Eficacia	FRECUENCIA DE MEDICIÓN	Trimestral	MÉTODO DE CALCULO	(v1/v2)*100
TIPO DE INDICADOR	Gestión	TIPO DE FÓRMULA	Porcentaje	COMPORTAMIENTO DEL INDICADOR HACIA LA META	Regular
LÍNEA BASE			META DEL INDICADOR		
0			2021		
VALOR			AÑO		
			100%		

PROGRAMADO

VARIABLES	NOMBRE	UNIDAD DE MEDIDA	CALENDARIO - PROGRAMADO												TOTAL	META PROGRAMADA EN EL AÑO		
			PROGRAMADO	ENE	FEB	MAR	ABR	MAY	JUN	JUL	AGO	SEP	OCT	NOV			DIC	
VARIABLE 1	Número de acciones instrumentadas	Acción	PROGRAMADO VARIABLE 1	1			1			1				1			4	100.00%
VARIABLE 2	Número de acciones programadas	Acción	PROGRAMADO VARIABLE 2	1			1			1				1			4	

REALIZADO

VARIABLES	NOMBRE	UNIDAD DE MEDIDA	CALENDARIO - PROGRAMADO												TOTAL	RESULTADO ALCANZADO EN EL AÑO		
			REALIZADO	ENE	FEB	MAR	ABR	MAY	JUN	JUL	AGO	SEP	OCT	NOV			DIC	
VARIABLE 1	Número de acciones instrumentadas	Acción	REALIZADO VARIABLE 1															# VALORI
VARIABLE 2	Número de acciones programadas	Acción	REALIZADO VARIABLE 2															# VALORI

CUMPLIMIENTO FINAL

Explicaciones y causas de las variaciones al cumplimiento de la programación, ¿Por qué no se cumplió o por que se supero considerablemente lo programado?

COMPONENTE 2 RESUMEN NARRATIVO: Responsabilidades Administrativas, Identificadas.



CLAVE: 09/01
 ENTIDAD FISCALIZADA: Atlixco
 AÑO: 2022

FECHA DE APROBACIÓN:
 09 DE NOVIEMBRE DE 2022

PROGRAMA PRESUPUESTARIO

Nombre del Programa: 1.2 Rendición de cuentas y combate a la corrupción (O)
 Unidad(es) Responsable(s): Contraloría Municipal
 Costo Total del Programa: \$3,320,000.00

Indicador	
NOMBRE	Porcentaje de responsabilidades administrativas identificadas
DIMENSIÓN A MEDIR	Eficacia
FRECUENCIA DE MEDICIÓN	Anual
MÉTODO DE CALCULO	$(v1/v2)*100$
TIPO DE INDICADOR	Gestión
TIPO DE FÓRMULA	Porcentaje
COMPORTAMIENTO DEL INDICADOR HACIA LA META	Regular
LÍNEA BASE	0
VALOR	2021
META DEL INDICADOR	100

PROGRAMADO																			
VARIABLES	NOMBRE	UNIDAD DE MEDIDA	CALENDARIO - PROGRAMADO												TOTAL	META PROGRAMADA EN EL AÑO			
			PROGRAMADO	ENE	FEB	MAR	ABR	MAY	JUN	JUL	AGO	SEP	OCT	NOV			DIC		
VARIABLE 1	Número de informes de presunta responsabilidad administrativa admitidos	Informe	PROGRAMADO VARIABLE 1														8	8	100.00%
VARIABLE 2	Número de informes de presunta responsabilidad administrativa presentados	Informe	PROGRAMADO VARIABLE 2														8	8	

REALIZADO																			
VARIABLES	NOMBRE	UNIDAD DE MEDIDA	CALENDARIO - PROGRAMADO												TOTAL	RESULTADO ALCANZADO EN EL AÑO			
			REALIZADO	ENE	FEB	MAR	ABR	MAY	JUN	JUL	AGO	SEP	OCT	NOV			DIC		
VARIABLE 1	Número de informes de presunta responsabilidad administrativa admitidos	Informe	REALIZADO VARIABLE 1																#¡VALOR!
VARIABLE 2	Número de informes de presunta responsabilidad administrativa presentados	Informe	REALIZADO VARIABLE 2																

CUMPLIMIENTO FINAL

Explicaciones y causas de las variaciones al cumplimiento de la programación, ¿Por qué no se cumplió o por que se supero considerablemente lo programado?

COMPONENTE 3 RESUMEN NARRATIVO: Auditorías a los recursos humanos, materiales y financieros del municipio, ejecutadas

Indicador	
NOMBRE	Porcentaje de auditorías ejecutadas
DIMENSIÓN A MEDIR	Eficiencia
FRECUENCIA DE MEDICIÓN	Anual
MÉTODO DE CALCULO	$(v1/v2)*100$
TIPO DE INDICADOR	Gestión
TIPO DE FÓRMULA	Porcentaje
COMPORTAMIENTO DEL INDICADOR HACIA LA META	Regular
LÍNEA BASE	0
VALOR	2021
META DEL INDICADOR	100%

PROGRAMADO																			
VARIABLES	NOMBRE	UNIDAD DE MEDIDA	CALENDARIO - PROGRAMADO												TOTAL	META PROGRAMADA EN EL AÑO			
			PROGRAMADO	ENE	FEB	MAR	ABR	MAY	JUN	JUL	AGO	SEP	OCT	NOV			DIC		
VARIABLE 1	Número de Auditorías realizadas	Auditoría	PROGRAMADO VARIABLE 1														3	3	100.00%
VARIABLE 2	Número de Auditorías programadas	Auditoría	PROGRAMADO VARIABLE 2														3	3	

REALIZADO																			
VARIABLES	NOMBRE	UNIDAD DE MEDIDA	CALENDARIO - PROGRAMADO												TOTAL	RESULTADO ALCANZADO EN EL AÑO			
			REALIZADO	ENE	FEB	MAR	ABR	MAY	JUN	JUL	AGO	SEP	OCT	NOV			DIC		
VARIABLE 1	Número de Auditorías realizadas	Auditoría	REALIZADO VARIABLE 1																#¡VALOR!
VARIABLE 2	Número de Auditorías programadas	Auditoría	REALIZADO VARIABLE 2																

CUMPLIMIENTO FINAL

Explicaciones y causas de las variaciones al cumplimiento de la programación, ¿Por qué no se cumplió o por que se supero considerablemente lo programado?



CLAVE: 09/01
 ENTIDAD FISCALIZADA: Atlixco
 AÑO: 2022

FECHA DE APROBACIÓN:
 09 DE NOVIEMBRE DE 2022

PROGRAMA PRESUPUESTARIO

Nombre del Programa: 1.2 Rendición de cuentas y combate a la corrupción (O)
 Unidad(es) Responsable(s): Contraloría Municipal
 Costo Total del Programa: \$3,320,000.00


ACTIVIDADES

COMPONENTE	DESCRIPCIÓN	UNIDAD DE MEDIDA	CALENDARIO												TOTAL	PORCENTAJE DE CUMPLIMIENTO DE LA ACTIVIDAD		
			PROGRAMADO / REALIZADO	ENE	FEB	MAR	ABR	MAY	JUN	JUL	AGO	SEP	OCT	NOV			DIC	
C1	Realizar 3 instrumentos del marco normativo interno y de orden administrativo actualizados o registrados	Instrumento	PROGRAMADO			1				1			1				3	0%
			REALIZADO														0	
	Realizar 1 reporte de registro para el control del marco normativo interno del Ayuntamiento	Reporte	PROGRAMADO												1		1	0%
			REALIZADO														0	
	Realizar 4 revisiones a los medios de verificación que demuestren el cumplimiento de objetivos y metas de los programas presupuestarios	Revisión	PROGRAMADO	1			1				1			1			4	0%
			REALIZADO														0	
	Realizar 1 reporte en materia de control interno y administración de riesgos	Reporte	PROGRAMADO													1	1	0%
			REALIZADO														0	
	Elaborar 1 programa de mejora regulatoria	Programa	PROGRAMADO						1								1	0%
			REALIZADO														0	
C2	Realizar 1 normatividad que regule la estructura organizacional de la Contraloría Municipal	Normatividad	PROGRAMADO												1	1	0%	
			REALIZADO													0		
	Realizar 3 acciones de difusión de la Ley General de Responsabilidades Administrativas para servidores Públicos	Acción	PROGRAMADO		1				1		1						3	0%
			REALIZADO														0	
	Integrar 1 informe de presuntas responsabilidades administrativas (Bajo demanda)	Informe	PROGRAMADO												1		1	0%
			REALIZADO														0	
	Realizar 4 capacitaciones para los servidores públicos de las dependencias y entidades respecto a la Ley General de Responsabilidades Administrativas y Presenta tu Declaración Patrimonial	Capacitación	PROGRAMADO	1	1		1				1						4	0%
			REALIZADO														0	
	Atender 80 quejas y/o denuncias (Bajo demanda)	Queja	PROGRAMADO	1	1	2	2	2	2	10	10	10	15	20	5		80	0%
			REALIZADO														0	
Entregar 900 compendios de las Políticas de Integridad Institucional a personas servidoras públicas adscritas al Ayuntamiento	Compendio	PROGRAMADO												900		900	0%	
		REALIZADO														0		
Realizar 2 informes de sanciones impuestas por infracciones a las Políticas de Integridad Institucional	Informe	PROGRAMADO							1					1		2	0%	
		REALIZADO														0		
C3	Realizar 3 auditorías internas a Dependencias y Entidades del municipio	Auditoría	PROGRAMADO												3	3	0%	
			REALIZADO													0		
	Realizar 10 mesas de trabajo para coadyuvar en las solvatación de observaciones emitidas por la ASF y ASEP	Mesa trabajo	PROGRAMADO							2	1	4	2	1		10	0%	
			REALIZADO													0		
	Realizar 200 verificaciones de documentación para la inscripción de proveedores y/o contratistas (Bajo demanda)	Verificación	PROGRAMADO	40	40	30	20	20	10	10	10	10	10			200	0%	
			REALIZADO															0
	Realizar 50 acciones de seguimiento y verificación de obras	Acción	PROGRAMADO	3	3	3	3	3	5	5	5	5	5	5	5	5	50	0%
			REALIZADO														0	
	Realizar 50 supervisiones a procesos de adjudicación	Supervisión	PROGRAMADO	3	3	3	3	3	5	5	5	5	5	5	5	5	50	0%
			REALIZADO														0	


C. Ariadna Ayala Camarillo
 Presidenta Municipal Constitucional de Atlixco, Puebla

C. Juan Francisco García Martínez
 Tesorero Municipal de Atlixco, Puebla

C. Eloy Telles Aguilán
 Contralor Municipal de Atlixco, Puebla



C. Eloy Telles Aguilán
 Contralor Municipal de Atlixco, Puebla





CLAVE: 09/01
 ENTIDAD FISCALIZADA: Atlixco
 AÑO: 2022

FECHA DE APROBACIÓN:
 09 DE NOVIEMBRE DE 2022

PROGRAMA PRESUPUESTARIO

Nombre del Programa	1.3 Alta dirección y gestión social con una perspectiva humanista y con acceso a la información (P)		
Unidad(es) Responsable(s)	Presidencia Municipal		
Costo Total del Programa	\$13,899,869.86		
Fuente de Financiamiento	RECURSO FISCAL	FORTAMUN	FISM
Monto Especifico	\$13,899,869.86	\$0.00	\$0.00

CLASIFICACIÓN FUNCIONAL DEL GASTO

CLASIFICACIÓN	CONCEPTO
Finalidad	1. Gobierno
Función	1.3. Coordinación de la política de gobierno
Subfunción	1.3.2 Política Interior
Sub/Subfunción	No Aplica

DATOS DE VINCULACIÓN AL PLAN ESTATAL DE DESARROLLO

Eje Especial. Gobierno Democrático, Innovador y Transparente

DATOS DE VINCULACIÓN AL PLAN MUNICIPAL DE DESARROLLO (EJES, ESTRATEGIAS U OBJETIVOS GENERALES)

Eje 1. Seguridad Pública, Paz, Justicia, Combate a La Corrupción y Transparencia

NIVEL INMEDIATO INFERIOR (OBJETIVO O Línea ESTRATÉGICA)

1.3 Alta dirección y gestión social con una perspectiva humanista y con acceso a la información

Objetivo: Contribuir a la generación de políticas públicas efectivas para el municipio de Atlixco mediante la implementación de un gobierno de gestión social con una perspectiva humanista y con acceso a la información

FIN

RESUMEN NARRATIVO	Contribuir a la generación de políticas públicas efectivas para el municipio de Atlixco mediante la implementación de un gobierno de gestión social con una perspectiva humanista y con acceso a la información
-------------------	---

Indicador

NOMBRE	Porcentaje de cumplimiento del Plan Municipal de Desarrollo.		
DIMENSIÓN A MEDIR	Eficacia	FRECUENCIA DE MEDICIÓN	Anual
TIPO DE INDICADOR	Estratégico	TIPO DE FÓRMULA	Porcentaje
LÍNEA BASE		META DEL INDICADOR	
0		65.28%	
VALOR		AÑO	
		2021	

PROGRAMADO

VARIABLES	NOMBRE	UNIDAD DE MEDIDA	CALENDARIO - PROGRAMADO												TOTAL	META PROGRAMADA EN EL AÑO			
			PROGRAMADO	ENE	FEB	MAR	ABR	MAY	JUN	JUL	AGO	SEP	OCT	NOV			DIC		
VARIABLE 1	Número de líneas de acción cumplidas a través de los Programas Presupuestarios	Línea de Acción	PROGRAMADO VARIABLE 1														141	141	65.28%
VARIABLE 2	Total de líneas de acción del Plan Municipal de Desarrollo	Línea de Acción	PROGRAMADO VARIABLE 2														216	216	

REALIZADO

VARIABLES	NOMBRE	UNIDAD DE MEDIDA	CALENDARIO - PROGRAMADO												TOTAL	RESULTADO ALCANZADO EN EL AÑO			
			REALIZADO	ENE	FEB	MAR	ABR	MAY	JUN	JUL	AGO	SEP	OCT	NOV			DIC		
VARIABLE 1	Número de líneas de acción cumplidas a través de los Programas Presupuestarios	Línea de Acción	REALIZADO VARIABLE 1																#¡VALOR!
VARIABLE 2	Total de líneas de acción del Plan Municipal de Desarrollo	Línea de Acción	REALIZADO VARIABLE 2																#¡VALOR!

CUMPLIMIENTO FINAL

Explicaciones y causas de las variaciones al cumplimiento de la programación, ¿ Por qué no se cumplió o por que se supero considerablemente lo programado?	
--	--

PROPÓSITO

RESUMEN NARRATIVO	Los habitantes del Municipio de Atlixco, Puebla cuentan con un gobierno eficiente, humanista y al servicio de gente
-------------------	---

Indicador

NOMBRE	Porcentaje de peticiones ciudadanas que llegan de manera oficial al Ayuntamiento, atendidas		
DIMENSIÓN A MEDIR	Eficacia	FRECUENCIA DE MEDICIÓN	Anual
MÉTODO DE CALCULO		(v1/v2)*100	



CLAVE: 09/01
 ENTIDAD FISCALIZADA: Atlixco
 AÑO: 2022

FECHA DE APROBACIÓN:
 09 DE NOVIEMBRE DE 2022

PROGRAMA PRESUPUESTARIO

Nombre del Programa: 1.3 Alta dirección y gestión social con una perspectiva humanista y con acceso a la información (P)
 Unidad(es) Responsable(s): Presidencia Municipal
 Costo Total del Programa: \$13,899,869.86

TIPO DE INDICADOR	Estratégico	TIPO DE FÓRMULA	Porcentaje	COMPORTAMIENTO DEL INDICADOR HACIA LA META	Regular
LÍNEA BASE			META DEL INDICADOR		
VALOR	4008	AÑO	2021	VALOR	100.00

VARIABLES	NOMBRE	UNIDAD DE MEDIDA	CALENDARIO - PROGRAMADO												TOTAL	META PROGRAMADA EN EL AÑO			
			PROGRAMADO	ENE	FEB	MAR	ABR	MAY	JUN	JUL	AGO	SEP	OCT	NOV			DIC		
VARIABLE 1	Número de peticiones ciudadanas atendidas	Petición ciudadana	PROGRAMADO VARIABLE 1															4008	4008
VARIABLE 2	Total de peticiones ciudadanas recibidas	Petición ciudadana	PROGRAMADO VARIABLE 2															4008	4008

VARIABLES	NOMBRE	UNIDAD DE MEDIDA	CALENDARIO - PROGRAMADO												TOTAL	RESULTADO ALCANZADO EN EL AÑO			
			REALIZADO	ENE	FEB	MAR	ABR	MAY	JUN	JUL	AGO	SEP	OCT	NOV			DIC		
VARIABLE 1	Número de peticiones ciudadanas atendidas	Petición ciudadana	REALIZADO VARIABLE 1																#¡VALOR!
VARIABLE 2	Total de peticiones ciudadanas recibidas	Petición ciudadana	REALIZADO VARIABLE 2																#¡VALOR!

CUMPLIMIENTO FINAL

Explicaciones y causas de las variaciones al cumplimiento de la programación, ¿ Por qué no se cumplió o por que se supero considerablemente lo programado?

COMPONENTES	
COMPONENTE 1 RESUMEN NARRATIVO	Campañas de la Administración Pública Municipal, difundidas

Indicador	
NOMBRE	Porcentaje de campañas difundidas
DIMENSIÓN A MEDIR	Eficacia
FRECUENCIA DE MEDICIÓN	Mensual
MÉTODO DE CALCULO	(v1/v2)*100
TIPO DE INDICADOR	Gestión
TIPO DE FÓRMULA	Porcentaje
LÍNEA BASE	
VALOR	0
AÑO	
VALOR	2021
META DEL INDICADOR	
VALOR	100%

VARIABLES	NOMBRE	UNIDAD DE MEDIDA	CALENDARIO - PROGRAMADO												TOTAL	META PROGRAMADA EN EL AÑO			
			PROGRAMADO	ENE	FEB	MAR	ABR	MAY	JUN	JUL	AGO	SEP	OCT	NOV			DIC		
VARIABLE 1	Número de campañas realizadas	Campaña	PROGRAMADO VARIABLE 1	3	2	2	2	2	2	2	2	2	3	3	3	3		29	100.00%
VARIABLE 2	Número de campañas programadas	Campaña	PROGRAMADO VARIABLE 2	3	2	2	2	2	2	2	2	3	3	3	3		29		

VARIABLES	NOMBRE	UNIDAD DE MEDIDA	CALENDARIO - PROGRAMADO												TOTAL	RESULTADO ALCANZADO EN EL AÑO			
			REALIZADO	ENE	FEB	MAR	ABR	MAY	JUN	JUL	AGO	SEP	OCT	NOV			DIC		
VARIABLE 1	Número de campañas realizadas	Campaña	REALIZADO VARIABLE 1																#¡VALOR!
VARIABLE 2	Número de campañas programadas	Campaña	REALIZADO VARIABLE 2																#¡VALOR!

CUMPLIMIENTO FINAL

Explicaciones y causas de las variaciones al cumplimiento de la programación, ¿ Por qué no se cumplió o por que se supero considerablemente lo programado?

COMPONENTE 2 RESUMEN NARRATIVO	Planeación estratégica de políticas públicas, direccionada
--------------------------------	--



CLAVE: 09/01
 ENTIDAD FISCALIZADA: Atlixco
 AÑO: 2022

FECHA DE APROBACIÓN:
 09 DE NOVIEMBRE DE 2022

PROGRAMA PRESUPUESTARIO

Nombre del Programa: 1.3 Alta dirección y gestión social con una perspectiva humanista y con acceso a la información (P)
 Unidad(es) Responsable(s): Presidencia Municipal
 Costo Total del Programa: \$13,899,869.86

Indicador

NOMBRE	Porcentaje de programas presupuestarios evaluados para el seguimiento del PMD		
DIMENSIÓN A MEDIR	Eficacia	FRECUENCIA DE MEDICIÓN	Anual
MÉTODO DE CALCULO	(v1/v2)*100		
TIPO DE INDICADOR	Gestión	TIPO DE FÓRMULA	Porcentaje
COMPORTAMIENTO DEL INDICADOR HACIA LA META	Regular		
LÍNEA BASE		META DEL INDICADOR	
VALOR	0	2021	100%

PROGRAMADO

VARIABLES	NOMBRE	UNIDAD DE MEDIDA	CALENDARIO - PROGRAMADO												TOTAL	META PROGRAMADA EN EL AÑO			
			PROGRAMADO	ENE	FEB	MAR	ABR	MAY	JUN	JUL	AGO	SEP	OCT	NOV			DIC		
VARIABLE 1	Número de evaluaciones de impacto a los Programas Presupuestarios para el seguimiento del PMD	Evaluación de impacto	PROGRAMADO VARIABLE 1														14	14	100.00%
VARIABLE 2	Total de Programas Presupuestarios	Programa Presupuestario	PROGRAMADO VARIABLE 2														14	14	

REALIZADO

VARIABLES	NOMBRE	UNIDAD DE MEDIDA	CALENDARIO - PROGRAMADO												TOTAL	RESULTADO ALCANZADO EN EL AÑO			
			REALIZADO	ENE	FEB	MAR	ABR	MAY	JUN	JUL	AGO	SEP	OCT	NOV			DIC		
VARIABLE 1	Número de evaluaciones de impacto a los Programas Presupuestarios para el seguimiento del PMD	Evaluación de impacto	REALIZADO VARIABLE 1																# VALOR!
VARIABLE 2	Total de Programas Presupuestarios	Programa Presupuestario	REALIZADO VARIABLE 2																# VALOR!

CUMPLIMIENTO FINAL

Explicaciones y causas de las variaciones al cumplimiento de la programación, ¿Por qué no se cumplió o por que se supero considerablemente lo programado? Al ser el primer año de evaluación del Plan Municipal de Desarrollo, la evaluación de impacto por Programa Presupuestario se entregará en febrero de 2023, por tanto en febrero de 2023 se programará la evaluación que justificará lo programado en diciembre 2022 y a su vez lo programado en 2023.

COMPONENTE 3 RESUMEN NARRATIVO

Eventos de Presidencia, organizados

Indicador

NOMBRE	Porcentaje de acciones realizadas de logística en la organización corresponsable de eventos		
DIMENSIÓN A MEDIR	Eficiencia	FRECUENCIA DE MEDICIÓN	Mensual
MÉTODO DE CALCULO	(v1/v2)*100		
TIPO DE INDICADOR	Gestión	TIPO DE FÓRMULA	Porcentaje
COMPORTAMIENTO DEL INDICADOR HACIA LA META	Regular		
LÍNEA BASE		META DEL INDICADOR	
VALOR	0	2021	100%

PROGRAMADO

VARIABLES	NOMBRE	UNIDAD DE MEDIDA	CALENDARIO - PROGRAMADO												TOTAL	META PROGRAMADA EN EL AÑO	
			PROGRAMADO	ENE	FEB	MAR	ABR	MAY	JUN	JUL	AGO	SEP	OCT	NOV			DIC
VARIABLE 1	Número de eventos de presidencia organizados	Evento	PROGRAMADO VARIABLE 1	14	12	26	15	15	11	14	14	22	10	10	10	173	100.00%
VARIABLE 2	Número de eventos de presidencia Programados	Evento	PROGRAMADO VARIABLE 2	14	12	26	15	15	11	14	14	22	10	10	10	173	

REALIZADO

VARIABLES	NOMBRE	UNIDAD DE MEDIDA	CALENDARIO - PROGRAMADO												TOTAL	RESULTADO ALCANZADO EN EL AÑO		
			REALIZADO	ENE	FEB	MAR	ABR	MAY	JUN	JUL	AGO	SEP	OCT	NOV			DIC	
VARIABLE 1	Número de eventos de presidencia organizados	Evento	REALIZADO VARIABLE 1															# VALOR!
VARIABLE 2	Número de eventos de presidencia Programados	Evento	REALIZADO VARIABLE 2															# VALOR!

CUMPLIMIENTO FINAL

Explicaciones y causas de las variaciones al cumplimiento de la programación, ¿Por qué no se cumplió o por que se supero considerablemente lo programado?



CLAVE: 09/01
 ENTIDAD FISCALIZADA: Atlixco
 AÑO: 2022

FECHA DE APROBACIÓN:
 09 DE NOVIEMBRE DE 2022

PROGRAMA PRESUPUESTARIO

Nombre del Programa: 1.3 Alta dirección y gestión social con una perspectiva humanista y con acceso a la información (P)
 Unidad(es) Responsable(s): Presidencia Municipal
 Costo Total del Programa: \$13,899,869.86

COMPONENTE 4 RESUMEN NARRATIVO: Normativa de transparencia para la publicación de Información Pública, cumplida.

Indicador

NOMBRE	Porcentaje de cargas supervisadas de transparencia publicadas en SIPOT		
DIMENSIÓN A MEDIR	Eficacia	FRECUENCIA DE MEDICIÓN	Trimestral
TIPO DE INDICADOR	Gestión	TIPO DE FÓRMULA	Porcentaje
MÉTODO DE CALCULO		(v1/v2)*100	
COMPORTAMIENTO DEL INDICADOR HACIA LA META		Regular	
LÍNEA BASE		META DEL INDICADOR	
VALOR	100%	AÑO	2021
		100%	

PROGRAMADO

VARIABLES	NOMBRE	UNIDAD DE MEDIDA	CALENDARIO - PROGRAMADO												TOTAL	META PROGRAMADA EN EL AÑO		
			PROGRAMADO	ENE	FEB	MAR	ABR	MAY	JUN	JUL	AGO	SEP	OCT	NOV			DIC	
VARIABLE 1	Número de obligaciones publicadas	Obligación	PROGRAMADO VARIABLE 1			107			107				107			107	428	100.00%
VARIABLE 2	Número de obligaciones establecidas en la Ley para su publicación	Obligación	PROGRAMADO VARIABLE 2			107			107				107			107	428	

REALIZADO

VARIABLES	NOMBRE	UNIDAD DE MEDIDA	CALENDARIO - PROGRAMADO												TOTAL	PORCENTAJE PROGRAMADO EN EL AÑO		
			REALIZADO	ENE	FEB	MAR	ABR	MAY	JUN	JUL	AGO	SEP	OCT	NOV			DIC	
VARIABLE 1	Número de obligaciones publicadas	Obligación	REALIZADO VARIABLE 1															# VALOR!
VARIABLE 2	Número de obligaciones establecidas en la Ley para su publicación	Obligación	REALIZADO VARIABLE 2															# VALOR!

CUMPLIMIENTO FINAL

Explicaciones y causas de las variaciones al cumplimiento de la programación, ¿Por qué no se cumplió o por que se supero considerablemente lo programado?

COMPONENTE 5 RESUMEN NARRATIVO: Reuniones de Gabinete, ejecutadas

Indicador

NOMBRE	Porcentaje de reuniones de gabinete ejecutadas		
DIMENSIÓN A MEDIR	Eficiencia	FRECUENCIA DE MEDICIÓN	Mensual
TIPO DE INDICADOR	Gestión	TIPO DE FÓRMULA	Porcentaje
MÉTODO DE CALCULO		(v1/v2)*100	
COMPORTAMIENTO DEL INDICADOR HACIA LA META		Regular	
LÍNEA BASE		META DEL INDICADOR	
VALOR	0	AÑO	2021
		100%	

PROGRAMADO

VARIABLES	NOMBRE	UNIDAD DE MEDIDA	CALENDARIO - PROGRAMADO												TOTAL	META PROGRAMADA EN EL AÑO	
			PROGRAMADO	ENE	FEB	MAR	ABR	MAY	JUN	JUL	AGO	SEP	OCT	NOV			DIC
VARIABLE 1	Número de reuniones de gabinete realizadas	Reunión	PROGRAMADO VARIABLE 1			1	1			2			1		1	6	100.00%
VARIABLE 2	Número de reuniones de gabinete programadas	Reunión	PROGRAMADO VARIABLE 2			1	1			2			1		1	6	

REALIZADO

VARIABLES	NOMBRE	UNIDAD DE MEDIDA	CALENDARIO - PROGRAMADO												TOTAL	PORCENTAJE PROGRAMADO EN EL AÑO	
			REALIZADO	ENE	FEB	MAR	ABR	MAY	JUN	JUL	AGO	SEP	OCT	NOV			DIC
VARIABLE 1	Número de reuniones de gabinete realizadas	Reunión	REALIZADO VARIABLE 1														# VALOR!
VARIABLE 2	Número de reuniones de gabinete programadas	Reunión	REALIZADO VARIABLE 2														# VALOR!

CUMPLIMIENTO FINAL



CLAVE: 09/01
 ENTIDAD FISCALIZADA: Atlixco
 AÑO: 2022

FECHA DE APROBACIÓN:
 09 DE NOVIEMBRE DE 2022

PROGRAMA PRESUPUESTARIO


Nombre del Programa: 1.3 Alta dirección y gestión social con una perspectiva humanista y con acceso a la información (P)
 Unidad(es) Responsable(s): Presidencia Municipal
 Costo Total del Programa: \$13,899,869.86

Explicaciones y causas de las variaciones al cumplimiento de la programación, ¿ Por qué no se cumplió o por que se supero considerablemente lo programado?

ACTIVIDADES

COMPONENTE	DESCRIPCIÓN	UNIDAD DE MEDIDA	PROGRAMADO / REALIZADO	CALENDARIO												TOTAL	PORCENTAJE DE CUMPLIMIENTO DE LA ACTIVIDAD	
				ENE	FEB	MAR	ABR	MAY	JUN	JUL	AGO	SEP	OCT	NOV	DIC			
C1	1 Realizar 17 campañas de difusión externa	Campaña	PROGRAMADO	2	1	1	1	1	1	1	1	1	2	2	2	2	17	0%
			REALIZADO														0	
C1	2 Generar 12 campañas digitales para redes sociales	Campaña	PROGRAMADO	1	1	1	1	1	1	1	1	1	1	1	1	1	12	0%
			REALIZADO														0	
C2	1 Ejecutar 1 proceso de Programación para la elaboración del Presupuesto de Egresos del ejercicio fiscal 2023	Proceso	PROGRAMADO												1	1	0%	
			REALIZADO													0	0%	
C2	2 Elaborar 1 Informe de Gobierno para el H. Ayuntamiento de Atlixco Puebla.	Informe	PROGRAMADO										1			1	0%	
			REALIZADO													0	0%	
C2	3 Elaborar 1 Plan Municipal de Desarrollo	Plan Municipal de Desarrollo	PROGRAMADO	1												1	0%	
			REALIZADO													0	0%	
C3	1 Organizar 173 eventos (Bajo demanda)	Evento	PROGRAMADO	14	12	26	15	15	11	14	14	22	10	10	10	173	0%	
			REALIZADO													0	0%	
C3	2 Realizar 20 requisiciones para los eventos de la presidencia (Bajo demanda)	Requisición	PROGRAMADO									5	5	5	5	20	0%	
			REALIZADO													0	0%	
C4	1 Elaborar 1 tabla de aplicabilidad actualizada para las obligaciones de transparencia .	Tabla	PROGRAMADO			1										1	0%	
			REALIZADO													0	0%	
C4	2 Realizar 4 verificaciones de información por parte de las Unidades Administrativas del municipio establecidas en la tabla de aplicabilidad.	Verificación	PROGRAMADO		1			1			1			1		4	0%	
			REALIZADO													0	0%	
C5	1 Tramitar 228 solicitudes ciudadanas de apoyo económico o en especie (Bajo demanda)	Solicitud	PROGRAMADO	10	4	11	32	12	11	50	31	22	15	15	15	228	0%	
			REALIZADO													0	0%	
C5	2 Realizar 6 reuniones de gabinete (Bajo Demanda)	Reunión	PROGRAMADO			1	1			2			1		1	6	0%	
			REALIZADO													0	0%	

C. Ariadna Ayala Camarillo,
 Presidenta Municipal Constitucional de Atlixco, Puebla




C. Juan Francisco García Martínez
 Tesorero Municipal de Atlixco, Puebla



C. Ariadna Ayala Camarillo
 Presidenta Municipal Constitucional de Atlixco, Puebla

C. Eloy Telles Aguilar
 Contralor Municipal de Atlixco, Puebla



PROGRAMA PRESUPUESTARIO

Nombre del Programa: 1.4 Gobierno humanista con legalidad y cercanía social (E)
 Unidad(es) Responsable(s): Secretaría de Gobernación
 Costo Total del Programa: \$500,000.00

Fuente de Financiamiento	RECURSO FISCAL	FORTAMUN	FISM
Monto Específico	\$500,000.00	\$0.00	\$0.00

CLASIFICACIÓN FUNCIONAL DEL GASTO	
CLASIFICACIÓN	CONCEPTO
Finalidad	1. Gobierno
Función	1.3. Coordinación de la política de gobierno
Subfunción	1.3.2 Política Interior
Sub/Subfunción	No Aplica

DATOS DE VINCULACIÓN AL PLAN ESTATAL DE DESARROLLO
Eje Especial. Gobierno Democrático, Innovador y Transparente

DATOS DE VINCULACIÓN AL PLAN MUNICIPAL DE DESARROLLO (EJES, ESTRATEGIAS U OBJETIVOS GENERALES)
Eje 1 Seguridad Pública, Paz, Justicia, Combate a La Corrupción y Transparencia

NIVEL INMEDIATO INFERIOR (OBJETIVO O Línea ESTRATÉGICA)
1.4 Gobierno humanista con legalidad y cercanía social
Objetivo: Contribuir a generar una Gobernabilidad y Gobernanza efectiva con sentido humano mediante el ejercicio de mecanismos que permitan inclusión de los diversos actores de la sociedad de Atlixco Puebla.

FIN
RESUMEN NARRATIVO: Contribuir a generar una Gobernabilidad y Gobernanza efectiva con sentido humano mediante el ejercicio de mecanismos que permitan inclusión de los diversos actores de la sociedad de Atlixco Puebla.

Indicador					
NOMBRE	Porcentaje de Conflictos Sociales Resueltos.				
DIMENSIÓN A MEDIR	Eficacia	FRECUENCIA DE MEDICIÓN	Anual	MÉTODO DE CALCULO	(v1/v2)*100
TIPO DE INDICADOR	Estratégico	TIPO DE FÓRMULA	Porcentaje	COMPORTAMIENTO DEL INDICADOR HACIA LA META	Regular
LÍNEA BASE			META DEL INDICADOR		
0			100%		
VALOR			AÑO		
2021					

PROGRAMADO																		
VARIABLES	NOMBRE	UNIDAD DE MEDIDA	CALENDARIO - PROGRAMADO												TOTAL	META PROGRAMADA EN EL AÑO		
			PROGRAMADO	ENE	FEB	MAR	ABR	MAY	JUN	JUL	AGO	SEP	OCT	NOV			DIC	
VARIABLE 1	Número conflictos sociales resueltos en la administración	Conflictos	PROGRAMADO VARIABLE 1													11	11	100.00%
VARIABLE 2	Total de conflictos sociales suscitados	Conflictos	PROGRAMADO VARIABLE 2													11	11	

REALIZADO																		
VARIABLES	NOMBRE	UNIDAD DE MEDIDA	CALENDARIO - PROGRAMADO												TOTAL	RESULTADO ALCANZADO EN EL AÑO		
			REALIZADO	ENE	FEB	MAR	ABR	MAY	JUN	JUL	AGO	SEP	OCT	NOV			DIC	
VARIABLE 1	Número conflictos sociales resueltos en la administración	Conflictos	REALIZADO VARIABLE 1															# VALOR
VARIABLE 2	Total de conflictos sociales suscitados	Conflictos	REALIZADO VARIABLE 2															

CUMPLIMIENTO FINAL
Explicaciones y causas de las variaciones al cumplimiento de la programación, ¿Por qué no se cumplió o por que se supero considerablemente lo programado?

PROPÓSITO
RESUMEN NARRATIVO: Los habitantes del Municipio de Atlixco, Puebla cuentan con mecanismos de participación social incluyente y humanista en atención a sus respectivos intereses.

Indicador					
NOMBRE	Porcentaje de mesas de trabajo para la solución de problemas en juntas auxiliares realizadas				
DIMENSIÓN A MEDIR	Eficacia	FRECUENCIA DE MEDICIÓN	Anual	MÉTODO DE CALCULO	(v1/v2)*100
TIPO DE INDICADOR	Estratégico	TIPO DE FÓRMULA	Porcentaje	COMPORTAMIENTO DEL INDICADOR HACIA LA META	Regular
LÍNEA BASE			META DEL INDICADOR		



PROGRAMA PRESUPUESTARIO

Nombre del Programa: 1.4 Gobierno humanista con legalidad y cercanía social (E)
Unidad(es) Responsable(s): Secretaría de Gobernación
Costo Total del Programa: \$500,000.00

VARIABLES	NOMBRE	UNIDAD DE MEDIDA	PROGRAMADO	ENE	FEB	MAR	ABR	MAY	JUN	JUL	AGO	SEP	OCT	NOV	DIC	TOTAL	AÑO
VARIABLE 1	Número Mesas de trabajo ejecutadas para la solución de problemas en las juntas auxiliares	Mesa de trabajo	PROGRAMADO VARIABLE 1												11	11	100.00%
VARIABLE 2	Total de mesas Programadas en Juntas Auxiliares	Mesa de trabajo	PROGRAMADO VARIABLE 2												11	11	

REALIZADO

VARIABLES	NOMBRE	UNIDAD DE MEDIDA	CALENDARIO - PROGRAMADO												TOTAL	RESULTADO ALCANZADO EN EL AÑO		
			REALIZADO	ENE	FEB	MAR	ABR	MAY	JUN	JUL	AGO	SEP	OCT	NOV			DIC	
VARIABLE 1	Número Mesas de trabajo ejecutadas para la solución de problemas en las juntas auxiliares	Mesa de trabajo	REALIZADO VARIABLE 1															# VALOR!
VARIABLE 2	Total de mesas Programadas en Juntas Auxiliares	Mesa de trabajo	REALIZADO VARIABLE 2															# VALOR!

CUMPLIMIENTO FINAL

Explicaciones y causas de las variaciones al cumplimiento de la programación, ¿ Por qué no se cumplió o por que se supero considerablemente lo programado?

COMPONENTES

COMPONENTE 1 RESUMEN NARRATIVO: Jornadas democráticas de socialización municipal, Realizadas

Indicador

NOMBRE	Porcentaje de jornadas democráticas de socialización realizadas en el municipio.		
DIMENSIÓN A MEDIR	Eficacia	FRECUENCIA DE MEDICIÓN	Trimestral
MÉTODO DE CALCULO	(v1/v2)*100		
TIPO DE INDICADOR	Gestión	TIPO DE FÓRMULA	Porcentaje
COMPORTAMIENTO DEL INDICADOR HACIA LA META	Regular		
LÍNEA BASE	0	2021	
VALOR		AÑO	
META DEL INDICADOR	100.00		

PROGRAMADO

VARIABLES	NOMBRE	UNIDAD DE MEDIDA	CALENDARIO - PROGRAMADO												TOTAL	META PROGRAMADA EN EL AÑO		
			PROGRAMADO	ENE	FEB	MAR	ABR	MAY	JUN	JUL	AGO	SEP	OCT	NOV			DIC	
VARIABLE 1	Número de jornadas democráticas realizadas 2022	Jornada	PROGRAMADO VARIABLE 1	11						78							89	100.00%
VARIABLE 2	Número de jornadas democráticas programadas 2022.	Jornada	PROGRAMADO VARIABLE 2	11						78							89	

REALIZADO

VARIABLES	NOMBRE	UNIDAD DE MEDIDA	CALENDARIO - PROGRAMADO												TOTAL	RESULTADO ALCANZADO EN EL AÑO		
			REALIZADO	ENE	FEB	MAR	ABR	MAY	JUN	JUL	AGO	SEP	OCT	NOV			DIC	
VARIABLE 1	Número de jornadas democráticas realizadas 2022	Jornada	REALIZADO VARIABLE 1															# VALOR!
VARIABLE 2	Número de jornadas democráticas programadas 2022.	Jornada	REALIZADO VARIABLE 2															# VALOR!

CUMPLIMIENTO FINAL

Explicaciones y causas de las variaciones al cumplimiento de la programación, ¿ Por qué no se cumplió o por que se supero considerablemente lo programado?

COMPONENTE 2 RESUMEN NARRATIVO: Autoridades Auxiliares para promover un gobierno humano y disminuir los conflictos sociales, capacitadas.

Indicador

NOMBRE	Porcentaje de capacitaciones dirigidas a Aútoridades Auxiliares para promover un gobierno humano		
DIMENSIÓN A MEDIR	Eficacia	FRECUENCIA DE MEDICIÓN	Mensual
MÉTODO DE CALCULO	(v1/v2)*100		
TIPO DE INDICADOR	Gestión	TIPO DE FÓRMULA	Porcentaje
COMPORTAMIENTO DEL INDICADOR HACIA LA META	Regular		
LÍNEA BASE	1	2021	
VALOR		AÑO	
META DEL INDICADOR	100%		

PROGRAMADO

PROGRAMA PRESUPUESTARIO

Nombre del Programa: 1.4 Gobierno humanista con legalidad y cercanía social (E)
Unidad(es) Responsable(s): Secretaría de Gobernación
Costo Total del Programa: \$500,000.00

VARIABLE 2	Número de capacitaciones programadas a autoridades auxiliares 2022	Capacitación	PROGRAMADO VARIABLE 2	1	1	1	1	1	1	1	1	1	1	1	1	10	100.00%
REALIZADO																	

VARIABLES	NOMBRE	UNIDAD DE MEDIDA	CALENDARIO - PROGRAMADO												TOTAL	RESULTADO ALCANZADO EN EL AÑO	
			REALIZADO	ENE	FEB	MAR	ABR	MAY	JUN	JUL	AGO	SEP	OCT	NOV			DIC
VARIABLE 1	Número de capacitaciones realizadas a autoridades auxiliares 2022	Capacitación	REALIZADO VARIABLE 1														
VARIABLE 2	Número de capacitaciones programadas a autoridades auxiliares 2022	Capacitación	REALIZADO VARIABLE 2														

CUMPLIMIENTO FINAL

Explicaciones y causas de las variaciones al cumplimiento de la programación, ¿Por qué no se cumplió o por que se supero considerablemente lo programado?


ACTIVIDADES

COMPONENTE	DESCRIPCIÓN	UNIDAD DE MEDIDA	CALENDARIO												TOTAL	PORCENTAJE DE CUMPLIMIENTO DE LA ACTIVIDAD		
			PROGRAMADO / REALIZADO	ENE	FEB	MAR	ABR	MAY	JUN	JUL	AGO	SEP	OCT	NOV			DIC	
C1	1 Realizar 11 procesos plebiscitarios en Juntas Auxiliares.	Proceso	PROGRAMADO	11													11	0%
			REALIZADO														0	
	2 Realizar 1 evento de toma de protesta de Presidentes Auxiliares.	Evento	PROGRAMADO		1												1	0%
			REALIZADO														0	
3	Realizar 78 asambleas para elección de Autoridades Auxiliares en colonias.	Asamblea	PROGRAMADO						78								78	0%
			REALIZADO														0	
4	Realizar 1 evento de entrega de nombramientos a las Autoridades Auxiliares de las colonias.	Evento	PROGRAMADO						1								1	0%
			REALIZADO														0	
C2	1 Realizar 10 capacitaciones dirigidas a Autoridades Auxiliares para promover un gobierno humano.	Capacitación	PROGRAMADO		1		1	1	1	1	1	1	1	1	1	1	10	0%
			REALIZADO															
	2 Realizar 11 visitas para la identificación de posibles conflictos sociales o políticos en Juntas Auxiliares	Visita	PROGRAMADO		1	1	1	1	1	1	1	1	1	1	1	1	11	0%
			REALIZADO															
	3 Realizar 80 visitas para la identificación de posibles conflictos sociales o políticos en Colonias.	Visita	PROGRAMADO				10	10	10	10	10	10	10	10	10	10	80	0%
			REALIZADO															



C. Ariadna Ayala Camarillo
Presidenta Municipal Constitucional de Atlixco, Puebla
2021-2024


C. Juan Francisco García Martínez
Tesorero Municipal de Atlixco, Puebla
2021-2024


C. Eloy Telles Aguilar
Contralor Municipal de Atlixco, Puebla
2021-2024


C. Omar Bernardo Luna Maldonado
Secretario de Gobernación de Atlixco, Puebla


SECRETARÍA DE GOBERNACIÓN
AYUNTAMIENTO CONSTITUCIONAL
ATLIXCO, PUEBLA
2021-2024


CONTRALORÍA
H. AYUNTAMIENTO DE
ATLIXCO, PUEBLA
2021-2024



CLAVE: 09/01
 ENTIDAD FISCALIZADA: Atlixco
 AÑO: 2022

HOJA 1 DE 5
 FECHA DE APROBACIÓN:
 09 de noviembre de 2022

PROGRAMA PRESUPUESTARIO

Nombre del Programa	1.5 Administración pública y gobierno democrático (E)		
Unidad(es) Responsable(s)	Secretaría del Ayuntamiento		
Costo Total del Programa	\$1,350,000.00		
Fuente de Financiamiento	RECURSO FISCAL	FORTAMUN	FISM
Monto Especifico	\$1,350,000.00	\$0.00	\$0.00

CLASIFICACIÓN FUNCIONAL DEL GASTO	
CLASIFICACIÓN	CONCEPTO
Finalidad	1. Gobierno
Función	1.3. Coordinación de la política de gobierno
Subfunción	1.3.7 Población
Sub/Subfunción	No Aplica

DATOS DE VINCULACIÓN AL PLAN ESTATAL DE DESARROLLO	
Eje Especial. Gobierno Democrático, Innovador y Transparente	
DATOS DE VINCULACIÓN AL PLAN MUNICIPAL DE DESARROLLO (EJES, ESTRATEGIAS U OBJETIVOS GENERALES)	
Eje 1. Seguridad Pública, Paz, Justicia, Combate a La Corrupción y Transparencia	
NIVEL INMEDIATO INFERIOR (OBJETIVO O Línea ESTRATÉGICA)	
1.5 Administración pública y gobierno democrático	
Objetivo: Contribuir a garantizar certeza jurídica para el H. Ayuntamiento mediante el registro de los acuerdos y decisiones del Honorable Cabildo, custodiando la documentación relevante para el municipio y otorgando eficientemente los servicios del Registro Civil.	

FIN	
RESUMEN NARRATIVO	Contribuir a garantizar certeza jurídica para el H. Ayuntamiento mediante el registro de los acuerdos y decisiones del Honorable Cabildo, custodiando la documentación relevante para el municipio y otorgando eficientemente los servicios del Registro Civil.

Indicador					
NOMBRE	Porcentaje de sesiones ordinarias de cabildo ejecutadas				
DIMENSIÓN A MEDIR	Eficacia	FRECUENCIA DE MEDICIÓN	Anual	MÉTODO DE CALCULO	(v1/v2)*100
TIPO DE INDICADOR	Estratégico	TIPO DE FÓRMULA	Porcentaje	COMPORTAMIENTO DEL INDICADOR HACIA LA META	Regular
LÍNEA BASE			META DEL INDICADOR		
12			100%		
VALOR			AÑO		

PROGRAMADO																			
VARIABLES	NOMBRE	UNIDAD DE MEDIDA	CALENDARIO - PROGRAMADO												TOTAL	META PROGRAMADA EN EL AÑO			
			PROGRAMADO	ENE	FEB	MAR	ABR	MAY	JUN	JUL	AGO	SEP	OCT	NOV			DIC		
VARIABLE 1	Número Sesiones ordinarias de Cabildo Ejecutadas	Sesión	PROGRAMADO VARIABLE 1														12	12	100.00%
VARIABLE 2	Total de Sesiones ordinarias de Cabildo	Sesión	PROGRAMADO VARIABLE 2														12	12	

REALIZADO																			
VARIABLES	NOMBRE	UNIDAD DE MEDIDA	CALENDARIO - PROGRAMADO												TOTAL	RESULTADO ALCANZADO EN EL AÑO			
			REALIZADO	ENE	FEB	MAR	ABR	MAY	JUN	JUL	AGO	SEP	OCT	NOV			DIC		
VARIABLE 1	Número Sesiones ordinarias de Cabildo Ejecutadas	Sesión	REALIZADO VARIABLE 1																#VALOR!
VARIABLE 2	Total de Sesiones ordinarias de Cabildo	Sesión	REALIZADO VARIABLE 2																

CUMPLIMIENTO FINAL

Explicaciones y causas de las variaciones al cumplimiento de la programación, ¿Por qué no se cumplió o por que se supero considerablemente lo programado?

PROPÓSITO	
RESUMEN NARRATIVO	Los habitantes del Municipio de Atlixco, Puebla cuentan con un Registro Civil eficiente, atención ciudadana de calidad y certeza en el funcionamiento jurídico del Ayuntamiento.

Indicador	
NOMBRE	Porcentaje de trámites de la Secretaría del Ayuntamiento transparentados en el sitio WEB del Ayuntamiento



CLAVE: 09/01
 ENTIDAD FISCALIZADA: Atlixco
 AÑO: 2022

HOJA 2 DE 5
 FECHA DE APROBACIÓN:
 09 de noviembre de 2022

PROGRAMA PRESUPUESTARIO

Nombre del Programa: 1.5 Administración pública y gobierno democrático (E)
 Unidad(es) Responsable(s): Secretaría del Ayuntamiento
 Costo Total del Programa: \$1,350,000.00

DIMENSIÓN A MEDIR	Eficacia	FRECUENCIA DE MEDICIÓN	Anual	MÉTODO DE CALCULO	(v1/v2)*100
TIPO DE INDICADOR	Estratégico	TIPO DE FÓRMULA	Porcentaje	COMPORTAMIENTO DEL INDICADOR HACIA LA META	Regular
LÍNEA BASE			META DEL INDICADOR		
10			100%		
VALOR			AÑO		

PROGRAMADO

VARIABLES	NOMBRE	UNIDAD DE MEDIDA	CALENDARIO - PROGRAMADO												TOTAL	META PROGRAMADA EN EL AÑO			
			PROGRAMADO	ENE	FEB	MAR	ABR	MAY	JUN	JUL	AGO	SEP	OCT	NOV			DIC		
VARIABLE 1	Número de trámites de la Secretaría del Ayuntamiento transparentados en el Sitio WEB	Trámite	PROGRAMADO VARIABLE 1														31	31	100.00%
VARIABLE 2	Total de trámites de la Secretaría del Ayuntamiento.	Trámite	PROGRAMADO VARIABLE 2														31	31	

REALIZADO

VARIABLES	NOMBRE	UNIDAD DE MEDIDA	CALENDARIO - PROGRAMADO												TOTAL	RESULTADO ALCANZADO EN EL AÑO			
			REALIZADO	ENE	FEB	MAR	ABR	MAY	JUN	JUL	AGO	SEP	OCT	NOV			DIC		
VARIABLE 1	Número de trámites de la Secretaría del Ayuntamiento transparentados en el Sitio WEB	Trámite	REALIZADO VARIABLE 1																#¡VALOR!
VARIABLE 2	Total de trámites de la Secretaría del Ayuntamiento.	Trámite	REALIZADO VARIABLE 2																

CUMPLIMIENTO FINAL

Explicaciones y causas de las variaciones al cumplimiento de la programación, ¿Por qué no se cumplió o por que se supero considerablemente lo programado?

COMPONENTES

COMPONENTE 1 RESUMEN NARRATIVO: Integración de Actas de Cabildo, Ejecutada

Indicador

NOMBRE	Porcentaje de Actas de Cabildo digitalizadas				
DIMENSIÓN A MEDIR	Eficacia	FRECUENCIA DE MEDICIÓN	Mensual	MÉTODO DE CALCULO	(v1/v2)*100
TIPO DE INDICADOR	Gestión	TIPO DE FÓRMULA	Porcentaje	COMPORTAMIENTO DEL INDICADOR HACIA LA META	Regular
LÍNEA BASE			META DEL INDICADOR		
12			100%		
VALOR			AÑO		

PROGRAMADO

VARIABLES	NOMBRE	UNIDAD DE MEDIDA	CALENDARIO - PROGRAMADO												TOTAL	META PROGRAMADA EN EL AÑO			
			PROGRAMADO	ENE	FEB	MAR	ABR	MAY	JUN	JUL	AGO	SEP	OCT	NOV			DIC		
VARIABLE 1	Número de Actas de Cabildo de sesiones ordinarias digitalizadas en 2022	Acta	PROGRAMADO VARIABLE 1	1	1	1	1	1	1	1	1	1	1	1	1	1	1	12	100.00%
VARIABLE 2	Actas de Cabildo de sesiones ordinarias realizadas en 2022	Acta	PROGRAMADO VARIABLE 2	1	1	1	1	1	1	1	1	1	1	1	1	1	1	12	

REALIZADO

VARIABLES	NOMBRE	UNIDAD DE MEDIDA	CALENDARIO - PROGRAMADO												TOTAL	RESULTADO ALCANZADO EN EL AÑO			
			REALIZADO	ENE	FEB	MAR	ABR	MAY	JUN	JUL	AGO	SEP	OCT	NOV			DIC		
VARIABLE 1	Número de Actas de Cabildo de sesiones ordinarias digitalizadas en 2022	Acta	REALIZADO VARIABLE 1																#¡VALOR!
VARIABLE 2	Actas de Cabildo de sesiones ordinarias realizadas en 2022	Acta	REALIZADO VARIABLE 2																

CUMPLIMIENTO FINAL

Explicaciones y causas de las variaciones al cumplimiento de la programación, ¿Por qué no se cumplió o por que se supero considerablemente lo programado?

COMPONENTE 2 RESUMEN NARRATIVO: Servicios de Registro Civil, otorgado



CLAVE: 09/01
 ENTIDAD FISCALIZADA: Atlixco
 AÑO: 2022

FECHA DE APROBACIÓN:
 09 de noviembre de 2022

PROGRAMA PRESUPUESTARIO

Nombre del Programa: 1.5 Administración pública y gobierno democrático (E)
 Unidad(es) Responsable(s): Secretaría del Ayuntamiento
 Costo Total del Programa: \$1,350,000.00

Indicador

NOMBRE	Porcentaje de servicios de registro civil, otorgados									
DIMENSIÓN A MEDIR	Eficacia	FRECUENCIA DE MEDICIÓN	Mensual	MÉTODO DE CALCULO	(v1/v2)*100					
TIPO DE INDICADOR	Gestión	TIPO DE FÓRMULA	Porcentaje	COMPORTAMIENTO DEL INDICADOR HACIA LA META	Regular					
LÍNEA BASE			META DEL INDICADOR							
0			2021			100%				
VALOR			AÑO							

PROGRAMADO

VARIABLES	NOMBRE	UNIDAD DE MEDIDA	CALENDARIO - PROGRAMADO												TOTAL	META PROGRAMADA EN EL AÑO	
			PROGRAMADO	ENE	FEB	MAR	ABR	MAY	JUN	JUL	AGO	SEP	OCT	NOV			DIC
VARIABLE 1	Total de solicitudes de servicios del registro civil atendidas	Solicitud	PROGRAMADO VARIABLE 1	2000	2000	2250	2250	2250	2250	2000	2000	2000	2000	2000	2000	25000	100.00%
VARIABLE 2	Total de solicitudes de servicios del registro civil recibidas	Solicitud	PROGRAMADO VARIABLE 2	2000	2000	2250	2250	2250	2250	2000	2000	2000	2000	2000	25000		

REALIZADO

VARIABLES	NOMBRE	UNIDAD DE MEDIDA	CALENDARIO - PROGRAMADO												TOTAL	RESULTADO ALCANZADO EN EL AÑO	
			REALIZADO	ENE	FEB	MAR	ABR	MAY	JUN	JUL	AGO	SEP	OCT	NOV			DIC
VARIABLE 1	Total de solicitudes de servicios del registro civil atendidas	Solicitud	REALIZADO VARIABLE 1														#¡VALOR!
VARIABLE 2	Total de solicitudes de servicios del registro civil recibidas	Solicitud	REALIZADO VARIABLE 2														

CUMPLIMIENTO FINAL

Explicaciones y causas de las variaciones al cumplimiento de la programación, ¿Por qué no se cumplió o por que se supero considerablemente lo programado?

COMPONENTE 3 RESUMEN NARRATIVO

Acervo documental, preservado

Indicador

NOMBRE	Porcentaje de acciones de conservación preventiva realizadas									
DIMENSIÓN A MEDIR	Eficacia	FRECUENCIA DE MEDICIÓN	Trimestral	MÉTODO DE CALCULO	(v1/v2)*100					
TIPO DE INDICADOR	Gestión	TIPO DE FÓRMULA	Porcentaje	COMPORTAMIENTO DEL INDICADOR HACIA LA META	Regular					
LÍNEA BASE			META DEL INDICADOR							
0			2021			100%				
VALOR			AÑO							

PROGRAMADO

VARIABLES	NOMBRE	UNIDAD DE MEDIDA	CALENDARIO - PROGRAMADO												TOTAL	META PROGRAMADA EN EL AÑO	
			PROGRAMADO	ENE	FEB	MAR	ABR	MAY	JUN	JUL	AGO	SEP	OCT	NOV			DIC
VARIABLE 1	Número de acciones de conservación preventiva realizadas	Acción	PROGRAMADO VARIABLE 1			1			1			1			1	4	100.00%
VARIABLE 2	Número de acciones de conservación preventiva Programadas	Acción	PROGRAMADO VARIABLE 2			1			1			1			1	4	

REALIZADO

VARIABLES	NOMBRE	UNIDAD DE MEDIDA	CALENDARIO - PROGRAMADO												TOTAL	RESULTADO ALCANZADO EN EL AÑO	
			REALIZADO	ENE	FEB	MAR	ABR	MAY	JUN	JUL	AGO	SEP	OCT	NOV			DIC
VARIABLE 1	Número de acciones de conservación preventiva realizadas	Acción	REALIZADO VARIABLE 1														#¡VALOR!
VARIABLE 2	Número de acciones de conservación preventiva Programadas	Acción	REALIZADO VARIABLE 2														

CUMPLIMIENTO FINAL

Explicaciones y causas de las variaciones al cumplimiento de la programación, ¿Por qué no se cumplió o por que se supero considerablemente lo programado?



CLAVE: 09/01
 ENTIDAD FISCALIZADA: Atlixco
 AÑO: 2022

HOJA 5 DE 5

FECHA DE APROBACIÓN:
 09 de noviembre de 2022

PROGRAMA PRESUPUESTARIO

Nombre del Programa: 1.5 Administración pública y gobierno democrático (E)
 Unidad(es) Responsable(s): Secretaría del Ayuntamiento
 Costo Total del Programa: \$1,350,000.00

C4	1	Canalizar 4400 solicitudes ciudadanas. (Bajo Demanda)	Solicitud	PROGRAMADO	300	300	400	400	300	300	400	450	400	450	400	300	4,400	0%
				REALIZADO														
C4	2	Elaborar 800 constancias de vecindad, identidad, origen, dependencia económica y modo honesto de vivir, solicitadas por los ciudadanos. (Bajo Demanda)	Constancia	PROGRAMADO	70	70	50	70	70	70	60	70	70	70	70	60	800	0%
				REALIZADO														

[Signature]
 C. Ariadna Ayala Camarillo
 Presidenta Municipal Constitucional de Atlixco, Puebla
 H. AYUNTAMIENTO CONSTITUCIONAL
 ATLIXCO, PUEBLA
 2021-2024

[Signature]
 C. Juan Francisco García Martínez
 Tesorero Municipal de Atlixco, Puebla
 TESORERÍA
 H. AYUNTAMIENTO DE
 ATLIXCO, PUEBLA
 2021-2024

[Signature]
 C. Eloy Telles Aguilar
 Contralor Municipal de Atlixco, Puebla
 CONTRALORIA
 H. AYUNTAMIENTO DE
 ATLIXCO, PUEBLA
 2021-2024

[Signature]
 C. Verónica Arellano Ríos
 Secretaria del Ayuntamiento de Atlixco, Puebla
 SECRETARÍA DEL AYUNTAMIENTO
 H. AYUNTAMIENTO CONSTITUCIONAL
 ATLIXCO, PUEBLA
 2021-2024



CLAVE: 09/01
 ENTIDAD FISCALIZADA: Atlixco
 AÑO: 2022

FECHA DE APROBACIÓN:
 09 de noviembre de 2022

PROGRAMA PRESUPUESTARIO

Nombre del Programa	1.6 Estado de derecho y certeza para la ciudadanía (E)		
Unidad(es) Responsable(s)	Sindicatura Municipal		
Costo Total del Programa	\$5,014,461.72		
Fuente de Financiamiento	RECURSO FISCAL	PARTICIPACIONES	FISM
Monto Específico	\$4,600,000.00	\$414,461.72	\$0.00

CLASIFICACIÓN FUNCIONAL DEL GASTO

CLASIFICACIÓN	CONCEPTO
Finalidad	1. Gobierno
Función	1.3. Coordinación de la política de gobierno
Subfunción	1.3.5 Asuntos Jurídicos
Sub/Subfunción	No aplica

DATOS DE VINCULACIÓN AL PLAN ESTATAL DE DESARROLLO

Eje 1 Seguridad Pública, Justicia y Estado de Derecho

DATOS DE VINCULACIÓN AL PLAN MUNICIPAL DE DESARROLLO (EJES, ESTRATEGIAS U OBJETIVOS GENERALES)

Eje 1 Seguridad Pública, Paz, Justicia, Combate a la Corrupción y Transparencia

NIVEL INMEDIATO INFERIOR (OBJETIVO O Línea ESTRATÉGICA)

1.6 Estado de derecho y certeza para la ciudadanía

Objetivo: Contribuir a salvaguardar los intereses jurídicos de la Administración Pública Municipal mediante la representación Jurídica eficiente de los litigios en los que el Ayuntamiento es parte.

FIN

RESUMEN NARRATIVO	Contribuir a salvaguardar los intereses jurídicos de la Administración Pública Municipal mediante la representación Jurídica eficiente de los litigios en los que el Ayuntamiento es parte.
-------------------	---

Indicador

NOMBRE	Porcentaje de atención de los Requerimientos Judiciales en los que el Ayuntamiento es parte.		
DIMENSIÓN A MEDIR	Eficacia	FRECUENCIA DE MEDICIÓN	Anual
TIPO DE INDICADOR	Estratégico	TIPO DE FÓRMULA	Porcentaje
LÍNEA BASE		META DEL INDICADOR	
VALOR	0	AÑO	2021
		100%	
		MÉTODO DE CALCULO (v1/v2)*100	
		COMPORTAMIENTO DEL INDICADOR HACIA LA META Ascendente	

PROGRAMADO

VARIABLES	NOMBRE	UNIDAD DE MEDIDA	CALENDARIO - PROGRAMADO												TOTAL	META PROGRAMADA EN EL AÑO			
			PROGRAMADO	ENE	FEB	MAR	ABR	MAY	JUN	JUL	AGO	SEP	OCT	NOV			DIC		
VARIABLE 1	Número de requerimientos Judiciales en los que el Ayuntamiento es parte atendidos	Requerimiento	PROGRAMADO VARIABLE 1														1	1	100.00%
VARIABLE 2	Total de requerimientos Judiciales en los que el Ayuntamiento es parte	Requerimiento	PROGRAMADO VARIABLE 2														1	1	

REALIZADO

VARIABLES	NOMBRE	UNIDAD DE MEDIDA	CALENDARIO - PROGRAMADO												TOTAL	RESULTADO ALCANZADO EN EL AÑO			
			REALIZADO	ENE	FEB	MAR	ABR	MAY	JUN	JUL	AGO	SEP	OCT	NOV			DIC		
VARIABLE 1	Número de requerimientos Judiciales en los que el Ayuntamiento es parte atendidos	Requerimiento	REALIZADO VARIABLE 1																#VALOR!
VARIABLE 2	Total de requerimientos Judiciales en los que el Ayuntamiento es parte	Requerimiento	REALIZADO VARIABLE 2																

CUMPLIMIENTO FINAL

Explicaciones y causas de las variaciones al cumplimiento de la programación, ¿Por qué no se cumplió o por que se supero considerablemente lo programado?

PROPÓSITO

RESUMEN NARRATIVO	El H. Ayuntamiento de Atlixco, Puebla cuenta con una representación Jurídica eficiente.
-------------------	---

Indicador

NOMBRE	Porcentaje de resoluciones favorables del Ayuntamiento.		
DIMENSIÓN A MEDIR	Eficacia	FRECUENCIA DE MEDICIÓN	Anual
TIPO DE INDICADOR	Estratégico	TIPO DE FÓRMULA	Porcentaje
LÍNEA BASE		META DEL INDICADOR	
		(v1/v2)*100	
		Ascendente	



CLAVE: 09/01
 ENTIDAD FISCALIZADA: Atlixco
 AÑO: 2022

FECHA DE APROBACIÓN:
 09 de noviembre de 2022

PROGRAMA PRESUPUESTARIO

Nombre del Programa: 1.6 Estado de derecho y certeza para la ciudadanía (E)
 Unidad(es) Responsable(s): Sindicatura Municipal
 Costo Total del Programa: \$5,014,461.72

0 VALOR 2021 AÑO 60%

VARIABLES	NOMBRE	UNIDAD DE MEDIDA	CALENDARIO - PROGRAMADO												TOTAL	META PROGRAMADA EN EL AÑO			
			PROGRAMADO	ENE	FEB	MAR	ABR	MAY	JUN	JUL	AGO	SEP	OCT	NOV			DIC		
VARIABLE 1	Número de resoluciones favorables del Ayuntamiento	Resolución	PROGRAMADO VARIABLE 1														0.6	0.6	60.00%
VARIABLE 2	Total de requerimientos Judiciales en los que el Ayuntamiento es parte	Requerimiento	PROGRAMADO VARIABLE 2														1	1.0	

VARIABLES	NOMBRE	UNIDAD DE MEDIDA	CALENDARIO - PROGRAMADO												TOTAL	RESULTADO ALCANZADO EN EL AÑO			
			REALIZADO	ENE	FEB	MAR	ABR	MAY	JUN	JUL	AGO	SEP	OCT	NOV			DIC		
VARIABLE 1	Número de resoluciones favorables del Ayuntamiento	Resolución	REALIZADO VARIABLE 1																# VALOR
VARIABLE 2	Total de requerimientos Judiciales en los que el Ayuntamiento es parte	Requerimiento	REALIZADO VARIABLE 2																# VALOR

CUMPLIMIENTO FINAL

Explicaciones y causas de las variaciones al cumplimiento de la programación, ¿ Por qué no se cumplió o por que se supero considerablemente lo programado?

COMPONENTES

COMPONENTE 1 RESUMEN NARRATIVO: Municipalización de Fraccionamientos Nuevos, Ejecutada

Indicador

NOMBRE	Porcentaje Fraccionamientos Municipalizados		
DIMENSIÓN A MEDIR	Eficacia	FRECUENCIA DE MEDICIÓN	Anual
MÉTODO DE CALCULO	(v1/v2)*100		
TIPO DE INDICADOR	Gestión	TIPO DE FÓRMULA	Porcentaje
COMPORTAMIENTO DEL INDICADOR HACIA LA META	Ascendente		
LÍNEA BASE	0	2021	AÑO
META DEL INDICADOR	100%		

PROGRAMADO

VARIABLES	NOMBRE	UNIDAD DE MEDIDA	CALENDARIO - PROGRAMADO												TOTAL	META PROGRAMADA EN EL AÑO			
			PROGRAMADO	ENE	FEB	MAR	ABR	MAY	JUN	JUL	AGO	SEP	OCT	NOV			DIC		
VARIABLE 1	Número de fraccionamientos municipalizados en 2022	Fraccionamiento	PROGRAMADO VARIABLE 1														3	3	100.00%
VARIABLE 2	Número de fraccionamientos programados para municipalizar en 2022	Fraccionamiento	PROGRAMADO VARIABLE 2														3	3	

REALIZADO

VARIABLES	NOMBRE	UNIDAD DE MEDIDA	CALENDARIO - PROGRAMADO												TOTAL	RESULTADO ALCANZADO EN EL AÑO			
			REALIZADO	ENE	FEB	MAR	ABR	MAY	JUN	JUL	AGO	SEP	OCT	NOV			DIC		
VARIABLE 1	Número de fraccionamientos municipalizados en 2022	Fraccionamiento	REALIZADO VARIABLE 1																# VALOR
VARIABLE 2	Número de fraccionamientos programados para municipalizar en 2022	Fraccionamiento	REALIZADO VARIABLE 2																# VALOR

CUMPLIMIENTO FINAL

Explicaciones y causas de las variaciones al cumplimiento de la programación, ¿ Por qué no se cumplió o por que se supero considerablemente lo programado?

COMPONENTE 2 RESUMEN NARRATIVO: Reglamentación Municipal, Actualizada

Indicador

NOMBRE	Porcentaje de reglamentos actualizados.		
DIMENSIÓN A MEDIR	Eficacia	FRECUENCIA DE MEDICIÓN	Mensual
MÉTODO DE CALCULO	(v1/v2)*100		
TIPO DE INDICADOR	Gestión	TIPO DE FÓRMULA	Porcentaje
COMPORTAMIENTO DEL INDICADOR HACIA LA META	Regular		
LÍNEA BASE			
META DEL INDICADOR			



CLAVE: 09/01
 ENTIDAD FISCALIZADA: Atlixco
 AÑO: 2022

FECHA DE APROBACIÓN:
 09 de noviembre de 2022

PROGRAMA PRESUPUESTARIO

Nombre del Programa 1.6 Estado de derecho y certeza para la ciudadanía (E)
Unidad(es) Responsable(s) Sindicatura Municipal
Costo Total del Programa \$5,014,461.72

0 VALOR 2021 AÑO 100

VARIABLES	NOMBRE	UNIDAD DE MEDIDA	CALENDARIO - PROGRAMADO												TOTAL	META PROGRAMADA EN EL AÑO		
			PROGRAMADO	ENE	FEB	MAR	ABR	MAY	JUN	JUL	AGO	SEP	OCT	NOV			DIC	
VARIABLE 1	Número de reglamentos actualizados en 2022	Reglamento	PROGRAMADO VARIABLE 1		1	2				1				1			6	100.00%
VARIABLE 2	Número de reglamentos programados para actualizar en 2022	Reglamento	PROGRAMADO VARIABLE 2		1	2			1				1			6		

VARIABLES	NOMBRE	UNIDAD DE MEDIDA	CALENDARIO - PROGRAMADO												TOTAL	RESULTADO ALCANZADO EN EL AÑO		
			REALIZADO	ENE	FEB	MAR	ABR	MAY	JUN	JUL	AGO	SEP	OCT	NOV			DIC	
VARIABLE 1	Número de reglamentos actualizados en 2022	Reglamento	REALIZADO VARIABLE 1															# VALOR!
VARIABLE 2	Número de reglamentos programados para actualizar en 2022	Reglamento	REALIZADO VARIABLE 2															

CUMPLIMIENTO FINAL

Explicaciones y causas de las variaciones al cumplimiento de la programación, ¿ Por qué no se cumplió o por que se supero considerablemente lo programado?

COMPONENTE 3 RESUMEN NARRATIVO **Laudos Laborales, Concluidos**

Indicador

NOMBRE	Porcentaje de laudos, Concluidos	
DIMENSIÓN A MEDIR	Eficiencia	FRECUENCIA DE MEDICIÓN Anual
TIPO DE INDICADOR	Estratégico	TIPO DE FÓRMULA Porcentaje
MÉTODO DE CALCULO	(v1/v2)*100	
COMPORTAMIENTO DEL INDICADOR HACIA LA META	Ascendente	
LÍNEA BASE	0	2022
META DEL INDICADOR	100%	

PROGRAMADO

VARIABLES	NOMBRE	UNIDAD DE MEDIDA	CALENDARIO - PROGRAMADO												TOTAL	META PROGRAMADA EN EL AÑO		
			PROGRAMADO	ENE	FEB	MAR	ABR	MAY	JUN	JUL	AGO	SEP	OCT	NOV			DIC	
VARIABLE 1	Número de laudos cumplidos en 2022	Laudo	PROGRAMADO VARIABLE 1		3												3	100.00%
VARIABLE 2	Número laudos programados a cumplir en 2022	Laudo	PROGRAMADO VARIABLE 2		3											3		

REALIZADO

VARIABLES	NOMBRE	UNIDAD DE MEDIDA	CALENDARIO - PROGRAMADO												TOTAL	RESULTADO ALCANZADO EN EL AÑO		
			REALIZADO	ENE	FEB	MAR	ABR	MAY	JUN	JUL	AGO	SEP	OCT	NOV			DIC	
VARIABLE 1	Número de laudos cumplidos en 2022	Laudo	REALIZADO VARIABLE 1															# VALOR!
VARIABLE 2	Número laudos programados a cumplir en 2022	Laudo	REALIZADO VARIABLE 2															

CUMPLIMIENTO FINAL

Explicaciones y causas de las variaciones al cumplimiento de la programación, ¿ Por qué no se cumplió o por que se supero considerablemente lo programado?

COMPONENTE 4 RESUMEN NARRATIVO **Modelo de atención para solución a conflictos, implementado**

Indicador

NOMBRE	Porcentaje de conflictos Solucionados
---------------	---------------------------------------



CLAVE: 09/01
 ENTIDAD FISCALIZADA: Atlixco
 AÑO: 2022

FECHA DE APROBACIÓN:
 09 de noviembre de 2022

PROGRAMA PRESUPUESTARIO

Nombre del Programa: 1.6 Estado de derecho y certeza para la ciudadanía (E)
 Unidad(es) Responsable(s): Sindicatura Municipal
 Costo Total del Programa: \$5,014,461.72

DIMENSIÓN A MEDIR	Eficacia	FRECUENCIA DE MEDICIÓN	Mensual	MÉTODO DE CALCULO	(V1/V2)*100
TIPO DE INDICADOR	Gestión	TIPO DE FÓRMULA	Porcentaje	COMPORTAMIENTO DEL INDICADOR HACIA LA META	Regular
LÍNEA BASE			META DEL INDICADOR		
0			100%		
VALOR			AÑO		

PROGRAMADO																		
VARIABLES	NOMBRE	UNIDAD DE MEDIDA	CALENDARIO - PROGRAMADO												TOTAL	META PROGRAMADA EN EL AÑO		
			PROGRAMADO	ENE	FEB	MAR	ABR	MAY	JUN	JUL	AGO	SEP	OCT	NOV			DIC	
VARIABLE 1	Número de Reportes de solución de conflictos elaborados	Reporte	PROGRAMADO VARIABLE 1			1				1				1		1	4	100.00%
VARIABLE 2	Número de Reportes de solución de conflictos Programados	Reporte	PROGRAMADO VARIABLE 2			1				1				1		1	4	

REALIZADO																		
VARIABLES	NOMBRE	UNIDAD DE MEDIDA	CALENDARIO - PROGRAMADO												TOTAL	PORCENTAJE PROGRAMADO EN EL AÑO		
			REALIZADO	ENE	FEB	MAR	ABR	MAY	JUN	JUL	AGO	SEP	OCT	NOV			DIC	
VARIABLE 1	Número de Reportes de solución de conflictos elaborados	Reporte	REALIZADO VARIABLE 1															#VALOR!
VARIABLE 2	Número de Reportes de solución de conflictos Programados	Reporte	REALIZADO VARIABLE 2															#VALOR!

CUMPLIMIENTO FINAL

Explicaciones y causas de las variaciones al cumplimiento de la programación, ¿Por qué no se cumplió o por que se supero considerablemente lo programado?

ACTIVIDADES

COMPONENTE	DESCRIPCIÓN	UNIDAD DE MEDIDA	CALENDARIO												TOTAL	PORCENTAJE DE CUMPLIMIENTO DE LA ACTIVIDAD	
			PROGRAMADO / REALIZADO	ENE	FEB	MAR	ABR	MAY	JUN	JUL	AGO	SEP	OCT	NOV			DIC
C1	1 Realizar 1 censo para identificar fraccionamientos irregulares.	Censo	PROGRAMADO			1										1	0%
	2 Integración de 3 expedientes de los fraccionamientos a regularizar. (Bajo Demanda)	Expediente	PROGRAMADO												3	3	
C2	1 Realizar 6 meses de trabajo para identificar las actualizaciones y creaciones necesarias en la reglamentación Municipal	Mesa	PROGRAMADO		1	2			1		1			1		6	0%
	2 Elaborar 6 Dictámenes para la actualización y creación de reglamentos	Dictamen	PROGRAMADO		1	2			1		1			1		6	
	3 Realizar 6 difusiones a actualización y creación de reglamentos	Difusión	PROGRAMADO		1	2			1		1			1		6	
C3	1 Concluir 3 resoluciones de carácter administrativo y judicial (Bajo demanda)	Resolución	PROGRAMADO		3											3	0%
	2 Negociar 3 resoluciones de carácter laboral para disminuir el monto de sentencia.	Resolución	PROGRAMADO		3											3	
C4	1 Realizar 11 capacitaciones a las autoridades auxiliares en materia de resolución de conflictos vecinales	Capacitación	PROGRAMADO		1	1	1	1	1	1	1	1	1	1	1	11	0%
	2 Implementar 1 modelo de atención a solución de conflictos vecinales.	Modelo	PROGRAMADO		1											1	

C. Ariadna Ayala Camarillo
 Presidenta Municipal Constitucional de Atlixco, Puebla

C. Juan Francisco Garcia Martinez
 Tesorero Municipal de Atlixco, Puebla

C. Eloy Téllez Aguilar
 Contralor Municipal de Atlixco, Puebla

C. Iván Cortes Ambrosio
 Síndico Municipal de Atlixco, Puebla

CONTRALORÍA
H. AYUNTAMIENTO DE
ATLIXCO, PUEBLA
 2021-2024

PRESIDENCIA MUNICIPAL
H. AYUNTAMIENTO CONSTITUCIONAL
ATLIXCO, PUEBLA
 2021-2024

SINDICATURA MUNICIPAL
H. AYUNTAMIENTO DE
ATLIXCO, PUEBLA



CLAVE: 09/01
 ENTIDAD FISCALIZADA: Atlixco
 AÑO: 2022

FECHA DE APROBACIÓN:
 09 DE NOVIEMBRE DE 2022

PROGRAMA PRESUPUESTARIO

Nombre del Programa	2.1 Administración Pública Municipal Eficiente y austera (E)		
Unidad(es) Responsable(s)	Tesorería Municipal		
Costo Total del Programa	\$265,431,407.28		
Fuente de Financiamiento	RECURSO FISCAL	FORTAMUN	PARTICIPACIONES
Monto Especifico	\$73,382,496.00	\$37,470,000.00	\$154,578,911.28

CLASIFICACIÓN		CLASIFICACIÓN FUNCIONAL DEL GASTO	
Finalidad		CONCEPTO	
Función		1. Gobierno	
Subfunción		1.5. Asuntos financieros y hacendarios	
Sub/Subfunción		1.5.1 Asuntos Financieros	
		No Aplica	

DATOS DE VINCULACIÓN AL PLAN ESTATAL DE DESARROLLO
 Eje Especial. Gobierno Democrático, Innovador y Transparente

DATOS DE VINCULACIÓN AL PLAN MUNICIPAL DE DESARROLLO (EJES, ESTRATEGIAS U OBJETIVOS GENERALES)
 Eje 2 Finanzas Públicas Sanas, Gobierno Innovador con Servicios y Obras Públicas de Calidad

NIVEL INMEDIATO INFERIOR (OBJETIVO O Línea ESTRATÉGICA)
 2.1 Administración Pública Municipal Eficiente y austera
 Objetivo: Contribuir a minimizar las fallas administrativas de la Administración Pública Municipal mediante manejo adecuado de los recursos públicos.

FIN
 RESUMEN NARRATIVO: Contribuir a minimizar las fallas administrativas de la Administración Pública Municipal mediante manejo adecuado de los recursos públicos.

Indicador					
NOMBRE	Barómetro de Información Presupuestal Municipal.				
DIMENSIÓN A MEDIR	Eficacia	FRECUENCIA DE MEDICIÓN	Bienal	MÉTODO DE CALCULO	Absoluto Conforme a los estatutos del Instituto Mexicano para la Competitividad A.C. (IMCO)
TIPO DE INDICADOR	Estratégico	TIPO DE FÓRMULA	Otras	COMPORTAMIENTO DEL INDICADOR HACIA LA META	Regular
LÍNEA BASE			META DEL INDICADOR		
98% 2020			98.50%		
VALOR AÑO					

PROGRAMADO																		
VARIABLES	NOMBRE	UNIDAD DE MEDIDA	CALENDARIO - PROGRAMADO												TOTAL	META PROGRAMADA EN EL AÑO		
			PROGRAMADO	ENE	FEB	MAR	ABR	MAY	JUN	JUL	AGO	SEP	OCT	NOV			DIC	
VARIABLE 1	Dato del barómetro presupuestal IMCO	Porcentaje	PROGRAMADO VARIABLE 1													98.50%	98.50%	98.50%
VARIABLE 2			PROGRAMADO VARIABLE 2															

REALIZADO																		
VARIABLES	NOMBRE	UNIDAD DE MEDIDA	CALENDARIO - PROGRAMADO												TOTAL	RESULTADO ALCANZADO EN EL AÑO		
			REALIZADO	ENE	FEB	MAR	ABR	MAY	JUN	JUL	AGO	SEP	OCT	NOV			DIC	
VARIABLE 1	Dato del barómetro presupuestal IMCO	Porcentaje	REALIZADO VARIABLE 1															
VARIABLE 2			REALIZADO VARIABLE 2															

Explicaciones y causas de las variaciones al cumplimiento de la programación, ¿Por qué no se cumplió o por que se supero considerablemente lo programado?
 El indicador tiene un desfase de 1 año fiscal por lo que el resultado del año 2022 se reflejará hasta 2023 por lo que tendrá frecuencia bienal, para los términos de la evaluación del PMD el cálculo del ultimo año se revisara conforme a los estatutos de IMCO haciendo la medición por parte del área de planeación con base en sus medios de verificación.

PROPÓSITO
 RESUMEN NARRATIVO: Las Unidades Administrativas de la Administración Pública Municipal cuentan con una Administración de recursos financieros, humanos y materiales con una aplicación eficiente y austera

Indicador					
NOMBRE	Porcentaje de devengo del presupuesto anual del municipio.				
DIMENSIÓN A MEDIR	Eficacia	FRECUENCIA DE MEDICIÓN	Anual	MÉTODO DE CALCULO	(v1/v2)*100
TIPO DE INDICADOR	Estratégico	TIPO DE FÓRMULA	Porcentaje	COMPORTAMIENTO DEL INDICADOR HACIA LA META	Regular
LÍNEA BASE			META DEL INDICADOR		
0 2021			100%		



CLAVE: 09/01
 ENTIDAD FISCALIZADA: Atlixco
 AÑO: 2022

FECHA DE APROBACIÓN:
 09 DE NOVIEMBRE DE 2022

PROGRAMA PRESUPUESTARIO

Nombre del Programa: 2.1 Administración Pública Municipal Eficiente y austera (E)
 Unidad(es) Responsable(s): Tesorería Municipal
 Costo Total del Programa: \$265,431,407.28

VALOR AÑO

VARIABLES	NOMBRE	UNIDAD DE MEDIDA	CALENDARIO - PROGRAMADO												TOTAL	META PROGRAMADA EN EL AÑO			
			PROGRAMADO	ENE	FEB	MAR	ABR	MAY	JUN	JUL	AGO	SEP	OCT	NOV			DIC		
VARIABLE 1	Total del presupuesto devengado	Peso	PROGRAMADO VARIABLE 1														\$ 481,512,869.86	\$ 481,512,869.86	100.00%
VARIABLE 2	Total presupuesto modificado	Peso	PROGRAMADO VARIABLE 2														\$ 481,512,869.86	\$ 481,512,869.86	

VARIABLES	NOMBRE	UNIDAD DE MEDIDA	CALENDARIO - PROGRAMADO												TOTAL	RESULTADO ALCANZADO EN EL AÑO			
			REALIZADO	ENE	FEB	MAR	ABR	MAY	JUN	JUL	AGO	SEP	OCT	NOV			DIC		
VARIABLE 1	Total del presupuesto devengado	Peso	REALIZADO VARIABLE 1																#VALOR!
VARIABLE 2	Total presupuesto modificado	Peso	REALIZADO VARIABLE 2																

CUMPLIMIENTO FINAL

Explicaciones y causas de las variaciones al cumplimiento de la programación, ¿Por qué no se cumplió o por que se supero considerablemente lo programado?

COMPONENTES

COMPONENTE 1 RESUMEN NARRATIVO	Gestión de pagos del gasto del municipio, ejercida
--------------------------------	--

Indicador

NOMBRE	Porcentaje de presupuesto pagado		
DIMENSIÓN A MEDIR	Eficacia	FRECUENCIA DE MEDICIÓN	Anual
MÉTODO DE CALCULO	(v1/v2)*100		
TIPO DE INDICADOR	Gestión	TIPO DE FÓRMULA	Porcentaje
COMPORTAMIENTO DEL INDICADOR HACIA LA META	Regular		
LÍNEA BASE	0	AÑO	2021
VALOR			
META DEL INDICADOR	90%		

VARIABLES	NOMBRE	UNIDAD DE MEDIDA	CALENDARIO - PROGRAMADO												TOTAL	META PROGRAMADA EN EL AÑO			
			PROGRAMADO	ENE	FEB	MAR	ABR	MAY	JUN	JUL	AGO	SEP	OCT	NOV			DIC		
VARIABLE 1	Monto del gasto público pagado	Peso	PROGRAMADO VARIABLE 1														\$ 433,361,582.87	\$ 433,361,582.87	90.00%
VARIABLE 2	Monto del gasto público devengado	Peso	PROGRAMADO VARIABLE 2														\$ 481,512,869.86	\$ 481,512,869.86	

VARIABLES	NOMBRE	UNIDAD DE MEDIDA	CALENDARIO - PROGRAMADO												TOTAL	RESULTADO ALCANZADO EN EL AÑO			
			REALIZADO	ENE	FEB	MAR	ABR	MAY	JUN	JUL	AGO	SEP	OCT	NOV			DIC		
VARIABLE 1	Monto del gasto público pagado	Peso	REALIZADO VARIABLE 1																#VALOR!
VARIABLE 2	Monto del gasto público devengado	Peso	REALIZADO VARIABLE 2																

CUMPLIMIENTO FINAL

Explicaciones y causas de las variaciones al cumplimiento de la programación, ¿Por qué no se cumplió o por que se supero considerablemente lo programado?

COMPONENTE 2 RESUMEN NARRATIVO	Registro contable, realizado
--------------------------------	------------------------------

Indicador

NOMBRE	Porcentaje de estados financieros aprobados por Cabildo		
DIMENSIÓN A MEDIR	Eficacia	FRECUENCIA DE MEDICIÓN	Mensual
MÉTODO DE CALCULO	(v1/v2)*100		
TIPO DE INDICADOR	Gestión	TIPO DE FÓRMULA	Porcentaje
COMPORTAMIENTO DEL INDICADOR HACIA LA META	Regular		
LÍNEA BASE	12	AÑO	2021
VALOR			
META DEL INDICADOR	100%		



CLAVE: 09/01
 ENTIDAD FISCALIZADA: Atlixco
 AÑO: 2022

FECHA DE APROBACIÓN:
 09 DE NOVIEMBRE DE 2022

PROGRAMA PRESUPUESTARIO

Nombre del Programa: 2.1 Administración Pública Municipal Eficiente y austera (E)
 Unidad(es) Responsable(s): Tesorería Municipal
 Costo Total del Programa: \$265,431,407.28

VARIABLES	NOMBRE	UNIDAD DE MEDIDA	CALENDARIO - PROGRAMADO												TOTAL	META PROGRAMADA EN EL AÑO		
			PROGRAMADO	ENE	FEB	MAR	ABR	MAY	JUN	JUL	AGO	SEP	OCT	NOV			DIC	
VARIABLE 1	Número de Estados Financieros aprobados por Cabildo	Estado Financiero	PROGRAMADO VARIABLE 1	1	1	1	1	1	1	1	1	1	1	1	1	1	12	100.00%
VARIABLE 2	Total de Estados Financieros a elaborar conforme a los preceptos del CONAC	Estado Financiero	PROGRAMADO VARIABLE 2	1	1	1	1	1	1	1	1	1	1	1	1	1	12	

VARIABLES	NOMBRE	UNIDAD DE MEDIDA	CALENDARIO - PROGRAMADO												TOTAL	RESULTADO ALCANZADO EN EL AÑO		
			REALIZADO	ENE	FEB	MAR	ABR	MAY	JUN	JUL	AGO	SEP	OCT	NOV			DIC	
VARIABLE 1	Número de Estados Financieros aprobados por Cabildo	Estado Financiero	REALIZADO VARIABLE 1															# VALOR!
VARIABLE 2	Total de Estados Financieros a elaborar conforme a los preceptos del CONAC	Estado Financiero	REALIZADO VARIABLE 2															

CUMPLIMIENTO FINAL

Explicaciones y causas de las variaciones al cumplimiento de la programación, ¿Por qué no se cumplió o por que se supero considerablemente lo programado?

COMPONENTE 3 RESUMEN NARRATIVO: Recursos materiales, administrados

Indicador

NOMBRE	Porcentaje de requisiciones de Recursos Materiales, surtidas		
DIMENSIÓN A MEDIR	Eficacia	FRECUENCIA DE MEDICIÓN	Mensual
MÉTODO DE CALCULO	$(v1/v2)*100$		
TIPO DE INDICADOR	Estratégico	TIPO DE FÓRMULA	Porcentaje
COMPORTAMIENTO DEL INDICADOR HACIA LA META	Regular		
LÍNEA BASE	0	AÑO	2021
VALOR		META DEL INDICADOR	100%

VARIABLES	NOMBRE	UNIDAD DE MEDIDA	CALENDARIO - PROGRAMADO												TOTAL	META PROGRAMADA EN EL AÑO		
			PROGRAMADO	ENE	FEB	MAR	ABR	MAY	JUN	JUL	AGO	SEP	OCT	NOV			DIC	
VARIABLE 1	Número de reportes de requisiciones suministradas	Reporte	PROGRAMADO VARIABLE 1	1	1	1	1	1	1	1	1	1	1	1	1	1	12	100.00%
VARIABLE 2	Número de reportes de requisiciones programados	Reporte	PROGRAMADO VARIABLE 2	1	1	1	1	1	1	1	1	1	1	1	1	1	12	

VARIABLES	NOMBRE	UNIDAD DE MEDIDA	CALENDARIO - PROGRAMADO												TOTAL	RESULTADO ALCANZADO EN EL AÑO		
			REALIZADO	ENE	FEB	MAR	ABR	MAY	JUN	JUL	AGO	SEP	OCT	NOV			DIC	
VARIABLE 1	Número de reportes de requisiciones suministradas	Reporte	REALIZADO VARIABLE 1															# VALOR!
VARIABLE 2	Número de reportes de requisiciones programados	Reporte	REALIZADO VARIABLE 2															

CUMPLIMIENTO FINAL

Explicaciones y causas de las variaciones al cumplimiento de la programación, ¿Por qué no se cumplió o por que se supero considerablemente lo programado?

COMPONENTE 4 RESUMEN NARRATIVO: Capital Humano, administrado

Indicador

NOMBRE	Porcentaje de pagos de nómina elaborados		
DIMENSIÓN A MEDIR	Eficacia	FRECUENCIA DE MEDICIÓN	Mensual
MÉTODO DE CALCULO	$(v1/v2)*100$		
TIPO DE INDICADOR	Gestión	TIPO DE FÓRMULA	Porcentaje
COMPORTAMIENTO DEL INDICADOR HACIA LA META	Regular		
LÍNEA BASE	100%	AÑO	2021
VALOR		META DEL INDICADOR	100%



CLAVE: 09/01
 ENTIDAD FISCALIZADA: Atlixco
 AÑO: 2022

FECHA DE APROBACIÓN:
 09 DE NOVIEMBRE DE 2022

PROGRAMA PRESUPUESTARIO

Nombre del Programa: 2.1 Administración Pública Municipal Eficiente y austera (E)
 Unidad(es) Responsable(s): Tesorería Municipal
 Costo Total del Programa: \$265,431,407.28

Categoría	Subcategoría	Descripción	Estado	PROGRAMADO	Ejercicios Fiscales												TOTAL	%
					1	2	3	4	5	6	7	8	9	10	11	12		
C2	1	Elaborar 12 Estados Financieros del Municipio	Estado Financiero	PROGRAMADO	1	1	1	1	1	1	1	1	1	1	1	1	12	0%
				REALIZADO														
	2	Integrar 1 Cuenta Pública	Cuenta Pública	PROGRAMADO												1	0%	
				REALIZADO														1
C3	3	Realizar 12 cálculos de impuestos concernientes a la Administración Pública Municipal (Retenciones de ISR, ISPT)	Cálculo	PROGRAMADO	1	1	1	1	1	1	1	1	1	1	1	12	0%	
				REALIZADO														0
	4	Elaborar 12 cálculos de ministraciones de las participaciones de 11 juntas auxiliares	Cálculo	PROGRAMADO	1	1	1	1	1	1	1	1	1	1	1	12	0%	
				REALIZADO														0
C4	1	Elaborar 25 nóminas del municipio de Atlixco	Nómina	PROGRAMADO	2	2	2	2	2	2	2	2	2	2	2	25	0%	
				REALIZADO														0
	2	Elaborar 1 Plan Anual de Capacitación	Plan	PROGRAMADO				1								1	0%	
				REALIZADO														0
	3	Elaborar 1 evaluación del clima laboral del personal	Evaluación	PROGRAMADO			1									1	0%	
				REALIZADO														0
C5	1	Mejorar 20 trámites o servicios del Ayuntamiento	Trámite	PROGRAMADO		1	1	2	2	2	2	2	3	2	3	20	0%	
				REALIZADO														0
	2	Mantener 5 sistemas informáticos para su correcto funcionamiento	Sistema	PROGRAMADO											5	5	0%	
				REALIZADO														0
	3	Desarrollar 5 Sistemas informáticos y/o aplicaciones para apoyo de procesos internos (Bajo demanda)	Sistema	PROGRAMADO				1	1	1			1	1		5	0%	
				REALIZADO														0

[Signature]
 C. Ariadna Ayala Camarillo
 Presidenta Municipal Constitucional de Atlixco, Puebla
 AYUNTAMIENTO CONSTITUCIONAL
 ATLIXCO PUEBLA
 2021-2024

[Signature]
 C. Juan Francisco García Martínez
 Tesorero Municipal de Atlixco, Puebla
 TESORERÍA
 H. AYUNTAMIENTO DE
 ATLIXCO, PUEBLA
 2021-2024

[Signature]
 C. Eloy Telles Aguilar
 Contralor Municipal de Atlixco, Puebla
 CONTRALORÍA
 H. AYUNTAMIENTO DE
 ATLIXCO, PUEBLA
 2021-2024



CLAVE: 09/01
 ENTIDAD FISCALIZADA: Atlixco
 AÑO: 2022

FECHA DE APROBACIÓN:
 09 de noviembre de 2022

PROGRAMA PRESUPUESTARIO

Nombre del Programa	2.2 Recaudación eficiente (F)		
Unidad(es) Responsable(s)	Tesorería Municipal		
Costo Total del Programa	\$9,623,660.00		
Fuente de Financiamiento	RECURSO FISCAL	PARTICIPACIONES	FORTAMUN
Monto Específico	\$7,665,660.00	\$1,958,000.00	\$0.00

CLASIFICACIÓN		CONCEPTO	
Finalidad		1. Gobierno	
Función		1.5. Asuntos financieros y hacendarios	
Subfunción		1.5.2 Asuntos Hacendarios	
Sub/Subfunción		No aplica	

DATOS DE VINCULACIÓN AL PLAN ESTATAL DE DESARROLLO
 Eje Especial. Gobierno Democrático, Innovador y Transparente

DATOS DE VINCULACIÓN AL PLAN MUNICIPAL DE DESARROLLO (EJES, ESTRATEGIAS U OBJETIVOS GENERALES)
 Eje 2 Finanzas Públicas Sanas, Gobierno Innovador con Servicios y Obras Públicas de Calidad

NIVEL INMEDIATO INFERIOR (OBJETIVO O LINEA ESTRATÉGICA)
 2.2 Recaudación eficiente

Objetivo: Contribuir con la recaudación eficiente del municipio de Atlixco mediante la elaboración de un esquema de tributación municipal humanista que considere las condiciones socioeconómicas de los contribuyentes

FIN

RESUMEN NARRATIVO: Contribuir con la recaudación eficiente del municipio de Atlixco mediante la elaboración de un esquema de tributación municipal humanista que considere las condiciones socioeconómicas de los contribuyentes.

Indicador

NOMBRE	Variación porcentual del total de ingresos del municipio respecto al ejercicio fiscal 2021		
DIMENSIÓN A MEDIR	Eficacia	FRECUENCIA DE MEDICIÓN	Anual
MÉTODO DE CALCULO	$((v1/v2)-1)*100$		
TIPO DE INDICADOR	Estratégico	TIPO DE FÓRMULA	Variación Porcentual
COMPORTAMIENTO DEL INDICADOR HACIA LA META	Ascendente		
LÍNEA BASE	\$463,295,650.26	AÑO	2021
VALOR		META DEL INDICADOR	3.93%

PROGRAMADO

VARIABLES	NOMBRE	UNIDAD DE MEDIDA	CALENDARIO - PROGRAMADO												TOTAL	META PROGRAMADA EN EL AÑO			
			PROGRAMADO	ENE	FEB	MAR	ABR	MAY	JUN	JUL	AGO	SEP	OCT	NOV			DIC		
VARIABLE 1	Total de ingresos del municipio en 2022	Peso	PROGRAMADO VARIABLE 1														\$481,512,869.86	\$481,512,869.86	3.93%
VARIABLE 2	Total de ingresos en 2021	Peso	PROGRAMADO VARIABLE 2														\$463,295,650.26	\$463,295,650.26	

REALIZADO

VARIABLES	NOMBRE	UNIDAD DE MEDIDA	CALENDARIO - PROGRAMADO												TOTAL	RESULTADO ALCANZADO EN EL AÑO		
			REALIZADO	ENE	FEB	MAR	ABR	MAY	JUN	JUL	AGO	SEP	OCT	NOV			DIC	
VARIABLE 1	Total de ingresos del municipio en 2022	Peso	REALIZADO VARIABLE 1															# VALOR!
VARIABLE 2	Total de ingresos en 2021	Peso	REALIZADO VARIABLE 2															

Explicaciones y causas de las variaciones al cumplimiento de la programación, ¿Por qué no se cumplió o por que se supero considerablemente lo programado?

CUMPLIMIENTO FINAL

PROPÓSITO

RESUMEN NARRATIVO: Las Unidades Administrativas de la Administración Pública Municipal recaudadoras cuentan con sistemas de recaudación eficiente.

Indicador

NOMBRE	Variación porcentual de los ingresos fiscales del municipio respecto al ejercicio fiscal 2021.		
DIMENSIÓN A MEDIR	Eficiencia	FRECUENCIA DE MEDICIÓN	Anual
MÉTODO DE CALCULO	$((v1/v2)-1)*100$		
TIPO DE INDICADOR	Estratégico	TIPO DE FÓRMULA	Variación Porcentual
COMPORTAMIENTO DEL INDICADOR HACIA LA META	Ascendente		
LÍNEA BASE	\$108,295,650.26	AÑO	2021
VALOR		META DEL INDICADOR	11.25%



CLAVE: 09/01
 ENTIDAD FISCALIZADA: Atlixco
 AÑO: 2022

FECHA DE APROBACIÓN:
 09 de noviembre de 2022

PROGRAMA PRESUPUESTARIO

Nombre del Programa: 2.2 Recaudación eficiente (F)
 Unidad(es) Responsable(s): Tesorería Municipal
 Costo Total del Programa: \$9,623,660.00

PROGRAMADO

VARIABLES	NOMBRE	UNIDAD DE MEDIDA	CALENDARIO - PROGRAMADO												TOTAL	META PROGRAMADA EN EL AÑO		
			PROGRAMADO	ENE	FEB	MAR	ABR	MAY	JUN	JUL	AGO	SEP	OCT	NOV			DIC	
VARIABLE 1	Total de ingresos fiscales del municipio en 2022	Peso	PROGRAMADO VARIABLE 1													\$120,481,675.41	\$120,481,675.41	11.25%
VARIABLE 2	Total de ingresos fiscales en 2021	Peso	PROGRAMADO VARIABLE 2													\$108,295,650.28	\$108,295,650.28	

REALIZADO

VARIABLES	NOMBRE	UNIDAD DE MEDIDA	CALENDARIO - PROGRAMADO												TOTAL	RESULTADO ALCANZADO EN EL AÑO		
			REALIZADO	ENE	FEB	MAR	ABR	MAY	JUN	JUL	AGO	SEP	OCT	NOV			DIC	
VARIABLE 1	Total de ingresos fiscales del municipio en 2022	Peso	REALIZADO VARIABLE 1															# VALOR!
VARIABLE 2	Total de ingresos fiscales en 2021	Peso	REALIZADO VARIABLE 2															# VALOR!

CUMPLIMIENTO FINAL

Explicaciones y causas de las variaciones al cumplimiento de la programación, ¿Por qué no se cumplió o por que se supero considerablemente lo programado?

COMPONENTES

COMPONENTE 1 RESUMEN NARRATIVO	Sistema de cobro municipal, actualizado
-----------------------------------	---

Indicador

NOMBRE	Porcentaje de cortes de caja realizados	
DIMENSIÓN A MEDIR	Eficacia	FRECUENCIA DE MEDICIÓN: Mensual
MÉTODO DE CALCULO	(v1/v2)*100	
TIPO DE INDICADOR	Gestión	TIPO DE FÓRMULA: Porcentaje
COMPORTAMIENTO DEL INDICADOR HACIA LA META	Regular	
LÍNEA BASE	0	META DEL INDICADOR: 100%
VALOR	2021	AÑO

PROGRAMADO

VARIABLES	NOMBRE	UNIDAD DE MEDIDA	CALENDARIO - PROGRAMADO												TOTAL	META PROGRAMADA EN EL AÑO	
			PROGRAMADO	ENE	FEB	MAR	ABR	MAY	JUN	JUL	AGO	SEP	OCT	NOV			DIC
VARIABLE 1	Cortes de caja mensuales elaborados	Corte de caja	PROGRAMADO VARIABLE 1	1	1	1	1	1	1	1	1	1	1	1	1	12	100.00%
VARIABLE 2	Cortes de caja mensuales Programados	Corte de caja	PROGRAMADO VARIABLE 2	1	1	1	1	1	1	1	1	1	1	1	12		

REALIZADO

VARIABLES	NOMBRE	UNIDAD DE MEDIDA	CALENDARIO - PROGRAMADO												TOTAL	RESULTADO ALCANZADO EN EL AÑO	
			REALIZADO	ENE	FEB	MAR	ABR	MAY	JUN	JUL	AGO	SEP	OCT	NOV			DIC
VARIABLE 1	Cortes de caja mensuales elaborados	Corte de caja	REALIZADO VARIABLE 1														# VALOR!
VARIABLE 2	Cortes de caja mensuales Programados	Corte de caja	REALIZADO VARIABLE 2														

CUMPLIMIENTO FINAL

Explicaciones y causas de las variaciones al cumplimiento de la programación, ¿Por qué no se cumplió o por que se supero considerablemente lo programado?

COMPONENTE 2 RESUMEN NARRATIVO	Sistema de catastro, eficientado
-----------------------------------	----------------------------------

Indicador

NOMBRE	Porcentaje de zonas catastrales actualizadas	
DIMENSIÓN A MEDIR	Eficacia	FRECUENCIA DE MEDICIÓN: Anual
MÉTODO DE CALCULO	(v1/v2)*100	
TIPO DE INDICADOR	Gestión	TIPO DE FÓRMULA: Porcentaje
COMPORTAMIENTO DEL INDICADOR HACIA LA META	Ascendente	
LÍNEA BASE	0	META DEL INDICADOR: 40%
VALOR	2021	AÑO

PROGRAMADO



CLAVE: 09/01
 ENTIDAD FISCALIZADA: Atlixco
 AÑO: 2022

FECHA DE APROBACIÓN:
 09 de noviembre de 2022

PROGRAMA PRESUPUESTARIO

Nombre del Programa: 2.2 Recaudación eficiente (F)
 Unidad(es) Responsable(s): Tesorería Municipal
 Costo Total del Programa: \$9,623,660.00

VARIABLES	NOMBRE	UNIDAD DE MEDIDA	CALENDARIO - PROGRAMADO												TOTAL	META PROGRAMADA EN EL AÑO		
			PROGRAMADO	ENE	FEB	MAR	ABR	MAY	JUN	JUL	AGO	SEP	OCT	NOV			DIC	
VARIABLE 1	Número de zonas catastrales actualizadas	Zona	PROGRAMADO VARIABLE 1														2	40.00%
VARIABLE 2	Total de zonas catastrales	Zona	PROGRAMADO VARIABLE 2													5		

REALIZADO

VARIABLES	NOMBRE	UNIDAD DE MEDIDA	CALENDARIO - PROGRAMADO												TOTAL	RESULTADO ALCANZADO EN EL AÑO	
			REALIZADO	ENE	FEB	MAR	ABR	MAY	JUN	JUL	AGO	SEP	OCT	NOV			DIC
VARIABLE 1	Número de zonas catastrales actualizadas	Zona	REALIZADO VARIABLE 1														#VALOR!
VARIABLE 2	Total de zonas catastrales	Zona	REALIZADO VARIABLE 2														

CUMPLIMIENTO FINAL

Explicaciones y causas de las variaciones al cumplimiento de la programación, ¿ Por qué no se cumplió o por que se supero considerablemente lo programado?

COMPONENTE 3 RESUMEN NARRATIVO: Acciones para la regulación de las unidades económicas comerciales, realizadas.

Indicador

NOMBRE	Porcentaje de acciones para la regulación de las unidades económicas comerciales		
DIMENSIÓN A MEDIR	Eficiencia	FRECUENCIA DE MEDICIÓN	Trimestral
MÉTODO DE CALCULO	(v1/v2)*100		
TIPO DE INDICADOR	Gestión	TIPO DE FÓRMULA	Porcentaje
COMPORTAMIENTO DEL INDICADOR HACIA LA META	Regular		
LÍNEA BASE	0	2021	
VALOR		AÑO	
META DEL INDICADOR	100%		

PROGRAMADO

VARIABLES	NOMBRE	UNIDAD DE MEDIDA	CALENDARIO - PROGRAMADO												TOTAL	META PROGRAMADA EN EL AÑO	
			PROGRAMADO	ENE	FEB	MAR	ABR	MAY	JUN	JUL	AGO	SEP	OCT	NOV			DIC
VARIABLE 1	Número de acciones de regulación comercial realizadas	Acción	PROGRAMADO VARIABLE 1			6				6			4			5	100.00%
VARIABLE 2	Número de acciones de regulación comercial programadas	Acción	PROGRAMADO VARIABLE 2			6				6			4			5	

REALIZADO

VARIABLES	NOMBRE	UNIDAD DE MEDIDA	CALENDARIO - PROGRAMADO												TOTAL	RESULTADO ALCANZADO EN EL AÑO	
			REALIZADO	ENE	FEB	MAR	ABR	MAY	JUN	JUL	AGO	SEP	OCT	NOV			DIC
VARIABLE 1	Número de acciones de regulación comercial realizadas	Acción	REALIZADO VARIABLE 1														#VALOR!
VARIABLE 2	Número de acciones de regulación comercial programadas	Acción	REALIZADO VARIABLE 2														

CUMPLIMIENTO FINAL

Explicaciones y causas de las variaciones al cumplimiento de la programación, ¿ Por qué no se cumplió o por que se supero considerablemente lo programado?

COMPONENTE 4 RESUMEN NARRATIVO: Acciones de mantenimiento que favorecen la comercialización de los productos y gastronomía de los mercados, realizadas

Indicador

NOMBRE	Porcentaje de acciones de mantenimiento realizadas		
DIMENSIÓN A MEDIR	Eficiencia	FRECUENCIA DE MEDICIÓN	Trimestral
MÉTODO DE CALCULO	(v1/v2)*100		
TIPO DE INDICADOR	Gestión	TIPO DE FÓRMULA	Porcentaje
COMPORTAMIENTO DEL INDICADOR HACIA LA META	Regular		
LÍNEA BASE	0	2021	
VALOR		AÑO	
META DEL INDICADOR	100%		

PROGRAMADO

VARIABLES	NOMBRE	UNIDAD DE MEDIDA	CALENDARIO - PROGRAMADO												TOTAL	META PROGRAMADA EN EL AÑO	
			PROGRAMADO	ENE	FEB	MAR	ABR	MAY	JUN	JUL	AGO	SEP	OCT	NOV			DIC
VARIABLE 1	Número de acciones de mantenimiento realizadas	Acción	PROGRAMADO VARIABLE 1			3				5			4			3	100.00%
VARIABLE 2	Número de acciones de mantenimiento programadas	Acción	PROGRAMADO VARIABLE 2			3				5			4			3	

REALIZADO



CLAVE: 09/01
 ENTIDAD FISCALIZADA: Atlixco
 AÑO: 2022

FECHA DE APROBACIÓN:
 09 de noviembre de 2022

PROGRAMA PRESUPUESTARIO

Nombre del Programa: 2.2 Recaudación eficiente (F)
 Unidad(es) Responsable(s): Tesorería Municipal
 Costo Total del Programa: \$9,623,660.00

Categoría	Subcategoría	Descripción	Acción	Ejecución													Total	%		
				PROGRAMADO	REALIZADO	1	2	3	4	5	6	7	8	9	10	11			12	
C3	1	Realizar 1 acción de dignificación de oficinas de la Dirección de Industria y Comercio.	Acción	PROGRAMADO			1											1	0%	
			REALIZADO															0		
	2	Realizar 12 operativos de verificación a comercios con venta de bebidas alcohólicas.	Operativo	PROGRAMADO	1	1	1	1	1	1	1	1	1	1	1	1	1	1	12	0%
			REALIZADO																0	
3	Realizar 4 operativos verificación y regulación de espectáculos públicos.	Operativo	PROGRAMADO			1											1	4	0%	
			REALIZADO																	0
4	Realizar 2 operativos de regulación a comercios de alto impacto.	Operativo	PROGRAMADO					1									1	2	0%	
			REALIZADO																	0
C4	1	Realizar 10 acciones de mercados saludables	Acción	PROGRAMADO		1	1	1	1	1	1	1	1	1	1	1	1	10	0%	
			REALIZADO															0		
	2	Realizar 1 acción para la actualización de padrones y credencialización	Acción	PROGRAMADO													1	1	0%	
			REALIZADO															0		
C5	1	Realizar 1 acción de credencialización de productores de Industria Santa Rita.	Acción	PROGRAMADO													1	1	0%	
			REALIZADO															0		
	2	Realizar 4 acciones de promoción y regulación para venta por temporada en Plazuela Santa Rita.	Acción	PROGRAMADO		1											1	4	0%	
			REALIZADO															0		
	3	Realizar 2 acciones de mantenimiento a la Plazuela Santa Rita	Acción	PROGRAMADO			1										1	2	0%	
				REALIZADO																
	4	Realizar 12 acciones saludables en la Plazuela del Productor	Acción	PROGRAMADO	1	1	1	1	1	1	1	1	1	1	1	1	1	1	12	0%
				REALIZADO																

C. Ariadna Ayala Camarillo
 Presidenta Municipal Constitucional de Atlixco, Puebla

C. Juan Francisco García Martínez
 Tesorero Municipal de Atlixco, Puebla

C. Eloy Telles Aguilar
 Contralor Municipal de Atlixco, Puebla



AYUNTAMIENTO DE
ATLIXCO
2021 - 2024

CLAVE: 09/01
ENTIDAD FISCALIZADA: Atlixco
AÑO: 2022

HOJA 1 DE 5

FECHA DE APROBACIÓN:
09 de noviembre de 2022

PROGRAMA PRESUPUESTARIO

Nombre del Programa	2.3 Obras Públicas de calidad (K)		
Unidad(es) Responsable(s)	Secretaría de Obras y Servicios Públicos		
Costo Total del Programa	\$137,000,000.00		
Fuente de Financiamiento	Participaciones	FORTAMUN	FISM
Monto Específico	\$2,000,000.00	\$47,130,604.00	\$80,869,396.00
	Otros recursos provenientes del Estado		
	\$7,000,000.00		

CLASIFICACIÓN FUNCIONAL DEL GASTO	
CLASIFICACIÓN	CONCEPTO
Finalidad	2. Desarrollo social
Función	2.2. Vivienda y servicios a la comunidad
Subfunción	2.2.1 Urbanización
Sub/Subfunción	No aplica

DATOS DE VINCULACIÓN AL PLAN ESTATAL DE DESARROLLO

Eje 4. Disminución de las desigualdades

DATOS DE VINCULACIÓN AL PLAN MUNICIPAL DE DESARROLLO (EJES, ESTRATEGIAS U OBJETIVOS GENERALES)

Eje 2. Finanzas Públicas Sanas, Gobierno Innovador con Servicios y Obras Públicas de Calidad

NIVEL INMEDIATO INFERIOR (OBJETIVO O Línea ESTRATÉGICA)

2.3 Obras Públicas de calidad

Objetivo: Contribuir a disminuir las carencias sociales del municipio de Atlixco, Puebla mediante la creación de Infraestructura Social Básica.

FIN

RESUMEN NARRATIVO	Contribuir a disminuir las carencias sociales del municipio de Atlixco, Puebla mediante la creación de infraestructura social básica.
-------------------	---

Indicador

NOMBRE	Porcentaje de personas beneficiadas con carencias sociales de la población de Atlixco.		
DIMENSIÓN A MEDIR	Eficacia	FRECUENCIA DE MEDICIÓN	Anual
TIPO DE INDICADOR	Estratégico	TIPO DE FÓRMULA	Porcentaje
	MÉTODO DE CALCULO	(v1/v2)*100	
	COMPORTAMIENTO DEL INDICADOR HACIA LA META	Ascendente	
	LÍNEA BASE	7581	
	AÑO	2021	
	VALOR	17.07%	
	META DEL INDICADOR	17.07%	

PROGRAMADO

VARIABLES	NOMBRE	UNIDAD DE MEDIDA	CALENDARIO - PROGRAMADO												TOTAL	META PROGRAMADA EN EL AÑO			
			PROGRAMADO	ENE	FEB	MAR	ABR	MAY	JUN	JUL	AGO	SEP	OCT	NOV			DIC		
VARIABLE 1	Número de personas con carencia en servicios básicos, calidad y espacios en la vivienda beneficiadas en 2022	Persona beneficiada	PROGRAMADO VARIABLE 1															7600	7600
VARIABLE 2	Número de personas con carencia en servicios básicos, calidad y espacios en la vivienda en 2021	Persona con carencia	PROGRAMADO VARIABLE 2															44513	44513

REALIZADO

VARIABLES	NOMBRE	UNIDAD DE MEDIDA	CALENDARIO - PROGRAMADO												TOTAL	RESULTADO ALCANZADO EN EL AÑO			
			REALIZADO	ENE	FEB	MAR	ABR	MAY	JUN	JUL	AGO	SEP	OCT	NOV			DIC		
VARIABLE 1	Número de personas con carencia en servicios básicos, calidad y espacios en la vivienda beneficiadas en 2022	Persona beneficiada	REALIZADO VARIABLE 1																#1VALORI
VARIABLE 2	Número de personas con carencia en servicios básicos, calidad y espacios en la vivienda en 2021	Persona con carencia	REALIZADO VARIABLE 2																#1VALORI

CUMPLIMIENTO FINAL

Explicaciones y causas de las variaciones al cumplimiento de la programación, ¿Por qué no se cumplió o por que se supero considerablemente lo programado?	Cabe mencionar que el porcentaje se expresa en una encuesta de carencias sociales realizada por el CONEVAL, la medición es quinquenal y no es dependiente del Municipio, por lo que el cual se ratificará en 2025, sin embargo, estas cantidades de beneficiarios terminarán agregandose para el cálculo del impacto quinquenal
---	---

PROPÓSITO

RESUMEN NARRATIVO	Los habitantes del municipio de Atlixco, Puebla en condiciones de marginación cuentan con infraestructura pública de calidad.
-------------------	---



CLAVE: 09/01
 ENTIDAD FISCALIZADA: Atlixco
 AÑO: 2022

FECHA DE APROBACIÓN:
 09 de noviembre de 2022

PROGRAMA PRESUPUESTARIO

Nombre del Programa: 2.3 Obras Públicas de calidad (K)
 Unidad(es) Responsable(s): Secretaría de Obras y Servicios Públicos
 Costo Total del Programa: \$137,000,000.00

Indicador			
NOMBRE	Porcentaje de personas beneficiadas con carencia por acceso a los servicios básicos en la vivienda.		
DIMENSIÓN A MEDIR	Eficacia	FRECUENCIA DE MEDICIÓN	Anual
TIPO DE INDICADOR	Estratégico	TIPO DE FÓRMULA	Porcentaje
LÍNEA BASE		MÉTODO DE CALCULO	
5128		(v1/v2)*100	
VALOR		COMPORTAMIENTO DEL INDICADOR HACIA LA META	
2021		Ascendente	
		META DEL INDICADOR	
		15.97%	

PROGRAMADO																			
VARIABLES	NOMBRE	UNIDAD DE MEDIDA	CALENDARIO - PROGRAMADO												TOTAL	META PROGRAMADA EN EL AÑO			
			PROGRAMADO	ENE	FEB	MAR	ABR	MAY	JUN	JUL	AGO	SEP	OCT	NOV			DIC		
VARIABLE 1	Número de personas con carencia de servicios básicos en la vivienda beneficiadas en 2022	Personas beneficiadas	PROGRAMADO VARIABLE 1														5200	5200	15.97%
VARIABLE 2	Número de personas con carencia de servicios básicos en la vivienda en 2021	Personas con carencia	PROGRAMADO VARIABLE 2														32553	32553	

REALIZADO																			
VARIABLES	NOMBRE	UNIDAD DE MEDIDA	CALENDARIO - PROGRAMADO												TOTAL	RESULTADO ALCANZADO EN EL AÑO			
			REALIZADO	ENE	FEB	MAR	ABR	MAY	JUN	JUL	AGO	SEP	OCT	NOV			DIC		
VARIABLE 1	Número de personas con carencia de servicios básicos en la vivienda en 2022	Personas beneficiadas	REALIZADO VARIABLE 1																# VALOR!
VARIABLE 2	Número de personas con carencia de servicios básicos en la vivienda en 2021	Personas con carencia	REALIZADO VARIABLE 2																

CUMPLIMIENTO FINAL

Explicaciones y causas de las variaciones al cumplimiento de la programación. ¿Por qué no se cumplió o por que se supero considerablemente lo programado? Cabe mencionar que el porcentaje se expresa en una encuesta de carencias sociales realizada por el CONEVAL, la medición es quinquenal y no es dependiente del Municipio, el cual se ratificará en 2025, sin embargo el dato expresado en esta carencia se agregara para el indicador quinquenal del PMD.

COMPONENTES

COMPONENTE 1 RESUMEN NARRATIVO: Infraestructura y servicios básicos para abatir la pobreza y rezago social, implementados

Indicador			
NOMBRE	Porcentaje de acciones de infraestructura social básica realizadas		
DIMENSIÓN A MEDIR	Eficacia	FRECUENCIA DE MEDICIÓN	Mensual
TIPO DE INDICADOR	Gestión	TIPO DE FÓRMULA	Porcentaje
LÍNEA BASE		MÉTODO DE CALCULO	
0		(v1/v2)*100	
VALOR		COMPORTAMIENTO DEL INDICADOR HACIA LA META	
2021		Regular	
		META DEL INDICADOR	
		100%	

PROGRAMADO																		
VARIABLES	NOMBRE	UNIDAD DE MEDIDA	CALENDARIO - PROGRAMADO												TOTAL	META PROGRAMADA EN EL AÑO		
			PROGRAMADO	ENE	FEB	MAR	ABR	MAY	JUN	JUL	AGO	SEP	OCT	NOV			DIC	
VARIABLE 1	Número de acciones de infraestructura realizadas en 2022	Acción	PROGRAMADO VARIABLE 1			1	7	4		6	2	5	6	4			35	100.00%
VARIABLE 2	Número de acciones de infraestructura programadas en 2022	Acción	PROGRAMADO VARIABLE 2			1	7	4		6	2	5	6	4			35	

REALIZADO																		
VARIABLES	NOMBRE	UNIDAD DE MEDIDA	CALENDARIO - PROGRAMADO												TOTAL	RESULTADO ALCANZADO EN EL AÑO		
			REALIZADO	ENE	FEB	MAR	ABR	MAY	JUN	JUL	AGO	SEP	OCT	NOV			DIC	
VARIABLE 1	Número de acciones de infraestructura realizadas en 2022	Acción	REALIZADO VARIABLE 1															# VALOR!
VARIABLE 2	Número de acciones de infraestructura programadas en 2022	Acción	REALIZADO VARIABLE 2															

CUMPLIMIENTO FINAL

Explicaciones y causas de las variaciones al cumplimiento de la programación. ¿Por qué no se cumplió o por que se supero considerablemente lo programado?



CLAVE: 09/01
 ENTIDAD FISCALIZADA: Atlixco
 AÑO: 2022

FECHA DE APROBACIÓN:
 09 de noviembre de 2022

PROGRAMA PRESUPUESTARIO

Nombre del Programa: 2.3 Obras Públicas de calidad (K)
 Unidad(es) Responsable(s): Secretaría de Obras y Servicios Públicos
 Costo Total del Programa: \$137,000,000.00

COMPONENTE 2 RESUMEN NARRATIVO: Infraestructura en urbanización y movilidad sustentable para Atlixco, construida

Indicador	
NOMBRE	Porcentaje de urbanización con sustentabilidad impulsada
DIMENSIÓN A MEDIR	Eficacia
FRECUENCIA DE MEDICIÓN	Mensual
MÉTODO DE CALCULO	(v1/v2)*100
TIPO DE INDICADOR	Gestión
TIPO DE FÓRMULA	Porcentaje
COMPORTAMIENTO DEL INDICADOR HACIA LA META	Regular
LÍNEA BASE	
VALOR	AÑO
0	2021
META DEL INDICADOR	
100%	

PROGRAMADO																	
VARIABLES	NOMBRE	UNIDAD DE MEDIDA	CALENDARIO - PROGRAMADO												TOTAL	META PROGRAMADA EN EL AÑO	
			PROGRAMADO	ENE	FEB	MAR	ABR	MAY	JUN	JUL	AGO	SEP	OCT	NOV			DIC
VARIABLE 1	Número de acciones de urbanización realizadas en 2022	Acción	PROGRAMADO VARIABLE 1		2	0	13	10	2	7	7	9	15	14	6	85	100.00%
VARIABLE 2	Número de acciones de urbanización programadas en 2022	Acción	PROGRAMADO VARIABLE 2		2	0	13	10	2	7	7	9	15	14	6	85	

REALIZADO																	
VARIABLES	NOMBRE	UNIDAD DE MEDIDA	CALENDARIO - PROGRAMADO												TOTAL	RESULTADO ALCANZADO EN EL AÑO	
			REALIZADO	ENE	FEB	MAR	ABR	MAY	JUN	JUL	AGO	SEP	OCT	NOV			DIC
VARIABLE 1	Número de acciones de urbanización realizadas en 2022	Acción	REALIZADO VARIABLE 1														# VALORI
VARIABLE 2	Número de acciones de urbanización programadas en 2022	Acción	REALIZADO VARIABLE 2														

Explicaciones y causas de las variaciones al cumplimiento de la programación, ¿ Por qué no se cumplió o por que se supero considerablemente lo programado? **CUMPLIMIENTO FINAL**

COMPONENTE 3 RESUMEN NARRATIVO: Planeaciones de infraestructura social básica, otorgadas.

Indicador	
NOMBRE	Porcentaje de obras del fondo de aportaciones para la infraestructura social básica municipal.
DIMENSIÓN A MEDIR	Eficacia
FRECUENCIA DE MEDICIÓN	Trimestral
MÉTODO DE CALCULO	(v1/v2)*100
TIPO DE INDICADOR	Gestión
TIPO DE FÓRMULA	Porcentaje
COMPORTAMIENTO DEL INDICADOR HACIA LA META	Regular
LÍNEA BASE	
VALOR	AÑO
0	2021
META DEL INDICADOR	
100%	

PROGRAMADO																
VARIABLES	NOMBRE	UNIDAD DE MEDIDA	CALENDARIO - PROGRAMADO												TOTAL	META PROGRAMADA EN EL AÑO
			PROGRAMADO	ENE	FEB	MAR	ABR	MAY	JUN	JUL	AGO	SEP	OCT	NOV		
VARIABLE 1	Número de acciones de planeación ejecutadas	Acción	PROGRAMADO VARIABLE 1			1		1			1			1	4	100.00%
VARIABLE 2	Número de acciones de planeación programadas	Acción	PROGRAMADO VARIABLE 2			1		1			1			1	4	

REALIZADO																
VARIABLES	NOMBRE	UNIDAD DE MEDIDA	CALENDARIO - PROGRAMADO												TOTAL	RESULTADO ALCANZADO EN EL AÑO
			REALIZADO	ENE	FEB	MAR	ABR	MAY	JUN	JUL	AGO	SEP	OCT	NOV		
VARIABLE 1	Número de acciones de planeación ejecutadas	Acción	REALIZADO VARIABLE 1													# VALORI
VARIABLE 2	Número de acciones de planeación programadas	Acción	REALIZADO VARIABLE 2													

Explicaciones y causas de las variaciones al cumplimiento de la programación, ¿ Por qué no se cumplió o por que se supero considerablemente lo programado? **CUMPLIMIENTO FINAL**



AYUNTAMIENTO DE
ATLIXCO
2021-2024

CLAVE: 09/01
ENTIDAD FISCALIZADA: Atlixco
AÑO: 2022

HOJA 5 DE 5

FECHA DE APROBACIÓN:
09 de noviembre de 2022

PROGRAMA PRESUPUESTARIO

Nombre del Programa: 2.3 Obras Públicas de calidad (K)
Unidad(es) Responsable(s): Secretaría de Obras y Servicios Públicos
Costo Total del Programa: \$137,000,000.00

Categoría	Descripción	Reporte	Ejecución												Total	%		
			PROGRAMADO	REALIZADO	PROGRAMADO	REALIZADO	PROGRAMADO	REALIZADO	PROGRAMADO	REALIZADO	PROGRAMADO	REALIZADO	PROGRAMADO	REALIZADO				
C3	1 Realizar 4 reportes de planeación de proyectos de obras y acciones con recursos del Fondo de Aportaciones para la Infraestructura Social.	Reporte	PROGRAMADO			1				1				1		4	0%	
			REALIZADO												0			
	2 Realizar 12 informes de peticiones ciudadanas, en la mejora de servicios municipales.	Informe	PROGRAMADO	1	1	1	1	1	1	1	1	1	1	1	1	12	0%	
			REALIZADO													0		
	3 Realizar 4 informes de los proyectos y acciones que contribuyan al desarrollo del municipio.	Informe	PROGRAMADO			1				1				1		4	0%	
			REALIZADO												0			
C4	1 Conformar 85 comités de obra y de Contraloría Social (Bajo Demanda)	Comité	PROGRAMADO		8	8	8	8	8	8	8	8	8	8	8	5	85	0%
			REALIZADO													0		
	2 Organizar 4 sesiones del Comité de Planeación para el Desarrollo Municipal (COPLADEMUN), para análisis, selección, seguimiento y evaluación de acciones y obras.(Bajo Demanda)	Sesión	PROGRAMADO			1				1				1		4	0%	
			REALIZADO												0			

C. Ariadna Ayala Camarillo
Presidenta Municipal Constitucional de Atlixco, Puebla
PRESIDENCIA MUNICIPAL
H. AYUNTAMIENTO CONSTITUCIONAL
ATLIXCO, PUEBLA
2021-2024

C. Juan Francisco García Martínez
Tesorero Municipal de Atlixco, Puebla

C. Eloy Telles Aguilar
Contralor Municipal de Atlixco, Puebla

C. José Gerardo Sánchez Rojas
Secretario de Obras y Servicios Públicos de Atlixco, Puebla
SECRETARÍA DE OBRAS Y
SERVICIOS PÚBLICOS
H. AYUNTAMIENTO CONSTITUCIONAL
ATLIXCO, PUEBLA
2021-2024

CONTRALORÍA
H. AYUNTAMIENTO DE
ATLIXCO, PUEBLA
2021-2024



PROGRAMA PRESUPUESTARIO

Nombre del Programa: 2.4 Servicios Públicos de Calidad (E)
Unidad(es) Responsable(s): Secretaría de Obras y Servicios Públicos
Costo Total del Programa: \$5,184,521.00

Fuente de Financiamiento	Participaciones	FORTAMUN	FISM
Monto Especifico	\$5,184,521.00	\$0.00	\$0.00

CLASIFICACIÓN FUNCIONAL DEL GASTO

CLASIFICACIÓN	CONCEPTO
Finalidad	2. Desarrollo social
Función	2.2. Vivienda y servicios a la comunidad
Subfunción	2.2.1 Urbanización
Sub/Subfunción	No aplica

DATOS DE VINCULACIÓN AL PLAN ESTATAL DE DESARROLLO

Eje 4. Disminución de las desigualdades

DATOS DE VINCULACIÓN AL PLAN MUNICIPAL DE DESARROLLO (EJES, ESTRATEGIAS U OBJETIVOS GENERALES)

Eje 2. Finanzas Públicas Sanas, Gobierno Innovador con Servicios y Obras Públicas de Calidad

NIVEL INMEDIATO INFERIOR (OBJETIVO O Línea ESTRATÉGICA)

2.4 Servicios Públicos de Calidad

Objetivo: Contribuir a mejorar las condiciones de la ciudad de Atlixco mediante la mejora de la operatividad de los servicios públicos

FIN

RESUMEN NARRATIVO

Contribuir a mejorar las condiciones de la ciudad de Atlixco mediante la mejora de la operatividad de los servicios públicos

Indicador

NOMBRE

Variación porcentual anual del promedio de recolección de residuos sólidos

DIMENSIÓN A MEDIR

Eficacia

FRECUENCIA DE MEDICIÓN

Anual

MÉTODO DE CALCULO

$((v1/v2)-1)*100$

TIPO DE INDICADOR

Estratégico

TIPO DE FÓRMULA

Variación Porcentual

COMPORTAMIENTO DEL INDICADOR HACIA LA META

Ascendente

LÍNEA BASE

41,055

2021

META DEL INDICADOR

5%

VALOR

AÑO

PROGRAMADO

VARIABLES	NOMBRE	UNIDAD DE MEDIDA	CALENDARIO - PROGRAMADO												TOTAL	META PROGRAMADA EN EL AÑO			
			PROGRAMADO	ENE	FEB	MAR	ABR	MAY	JUN	JUL	AGO	SEP	OCT	NOV			DIC		
VARIABLE 1	Número de toneladas recolectadas en 2022	Tonelada	PROGRAMADO VARIABLE 1														43,108	43,108	5.00%
VARIABLE 2	Número de toneladas recolectadas en 2021	Tonelada	PROGRAMADO VARIABLE 2														41,055	41,055	

REALIZADO

VARIABLES	NOMBRE	UNIDAD DE MEDIDA	CALENDARIO - PROGRAMADO												TOTAL	RESULTADO ALCANZADO EN EL AÑO			
			REALIZADO	ENE	FEB	MAR	ABR	MAY	JUN	JUL	AGO	SEP	OCT	NOV			DIC		
VARIABLE 1	Número de toneladas recolectadas en 2022	Tonelada	REALIZADO VARIABLE 1																# VALOR
VARIABLE 2	Número de toneladas recolectadas en 2021	Tonelada	REALIZADO VARIABLE 2																

CUMPLIMIENTO FINAL

Explicaciones y causas de las variaciones al cumplimiento de la programación, ¿Por qué no se cumplió o por que se supero considerablemente lo programado?

PROPÓSITO

RESUMEN NARRATIVO

Los habitantes del municipio de Atlixco, Puebla en condiciones de marginación cuentan con servicios públicos de calidad que contribuyan a la mejora de la imagen urbana y los espacios públicos de convivencia social

Indicador

NOMBRE

Tiempo de utilidad de la celda del relleno sanitario del municipio.

DIMENSIÓN A MEDIR

Eficacia

FRECUENCIA DE MEDICIÓN

Anual

MÉTODO DE CALCULO

Absoluto

TIPO DE INDICADOR

Estratégico

TIPO DE FÓRMULA

Otras

COMPORTAMIENTO DEL INDICADOR HACIA LA META

Regular



CLAVE: 09/01

ENTIDAD FISCALIZADA: Atlixco

AÑO: 2022

FECHA DE APROBACIÓN:
09 de noviembre de 2022

HOJA 2 DE 6

PROGRAMA PRESUPUESTARIO

Nombre del Programa 2.4 Servicios Públicos de Calidad (E)

Unidad(es) Responsable(s) Secretaría de Obras y Servicios Públicos

Costo Total del Programa \$5,184,521.00

PROGRAMADO

VARIABLES	NOMBRE	UNIDAD DE MEDIDA	CALENDARIO - PROGRAMADO												TOTAL	META PROGRAMADA EN EL AÑO				
			PROGRAMADO	ENE	FEB	MAR	ABR	MAY	JUN	JUL	AGO	SEP	OCT	NOV			DIC			
VARIABLE 1	Tiempo de utilidad de la celda del relleno sanitario del municipio.	Años	PROGRAMADO VARIABLE 1															1	1	1 año
VARIABLE 2			PROGRAMADO VARIABLE 2																	

REALIZADO

VARIABLES	NOMBRE	UNIDAD DE MEDIDA	CALENDARIO - PROGRAMADO												TOTAL	RESULTADO ALCANZADO EN EL AÑO				
			REALIZADO	ENE	FEB	MAR	ABR	MAY	JUN	JUL	AGO	SEP	OCT	NOV			DIC			
VARIABLE 1	Tiempo de utilidad de la celda del relleno sanitario del municipio.	Años	REALIZADO VARIABLE 1																	
VARIABLE 2			REALIZADO VARIABLE 2																	

CUMPLIMIENTO FINAL

Explicaciones y causas de las variaciones al cumplimiento de la programación, ¿Por qué no se cumplió o por que se supero considerablemente lo programado?

COMPONENTES

COMPONENTE 1 RESUMEN NARRATIVO	Programa de residuos sólidos urbanos, implementados
--------------------------------	---

Indicador

NOMBRE	Porcentaje de acciones en materia de residuos sólidos realizadas		
DIMENSIÓN A MEDIR	Eficiencia	FRECUENCIA DE MEDICIÓN	Anual
TIPO DE INDICADOR	Gestión	TIPO DE FÓRMULA	Porcentaje
LÍNEA BASE		META DEL INDICADOR	
100%		100%	
VALOR		AÑO	
		2021	

MÉTODO DE CALCULO: $(v1/v2)*100$

COMPORTAMIENTO DEL INDICADOR HACIA LA META: Regular

PROGRAMADO

VARIABLES	NOMBRE	UNIDAD DE MEDIDA	CALENDARIO - PROGRAMADO												TOTAL	META PROGRAMADA EN EL AÑO				
			PROGRAMADO	ENE	FEB	MAR	ABR	MAY	JUN	JUL	AGO	SEP	OCT	NOV			DIC			
VARIABLE 1	Número de acciones en materia de residuos sólidos realizadas	Acción	PROGRAMADO VARIABLE 1															2	2	100.00%
VARIABLE 2	Total de acciones en materia de residuos sólidos programadas	Acción	PROGRAMADO VARIABLE 2															2	2	

REALIZADO

VARIABLES	NOMBRE	UNIDAD DE MEDIDA	CALENDARIO - PROGRAMADO												TOTAL	RESULTADO ALCANZADO EN EL AÑO				
			REALIZADO	ENE	FEB	MAR	ABR	MAY	JUN	JUL	AGO	SEP	OCT	NOV			DIC			
VARIABLE 1	Número de acciones en materia de residuos sólidos realizadas	Acción	REALIZADO VARIABLE 1																	#¡VALOR!
VARIABLE 2	Total de acciones en materia de residuos sólidos programadas	Acción	REALIZADO VARIABLE 2																	

CUMPLIMIENTO FINAL

Explicaciones y causas de las variaciones al cumplimiento de la programación, ¿Por qué no se cumplió o por que se supero considerablemente lo programado?

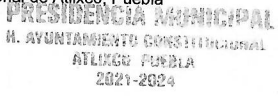


PROGRAMA PRESUPUESTARIO

Nombre del Programa 2.4 Servicios Públicos de Calidad (E)
Unidad(es) Responsable(s) Secretaría de Obras y Servicios Públicos
Costo Total del Programa \$5,184,521.00

Categoría	Subcategoría	Descripción	Tipo	Ejercicios Fiscales														Total	%
				2021	2022	2023	2024	2025	2026	2027	2028	2029	2030	2031	2032	2033	2034		
C3	1	Realizar 12 reportes de mantenimiento preventivo, correctivo o de instalación del servicio de alumbrado público	Reporte	PROGRAMADO	1	1	1	1	1	1	1	1	1	1	1	1	12	0%	
				REALIZADO															0
	2	Gestionar 1 kit de seguridad y protección para el personal de alumbrado, para la protección operativa en funciones de mantenimiento	Kit	PROGRAMADO			1										1	0%	
				REALIZADO															0
	3	Realizar 1 solicitud de herramienta menor para los trabajos de mantenimiento de luminarias	Solicitud	PROGRAMADO							1						1	0%	
				REALIZADO															0
C4	1	Realizar 820 mantenimientos en áreas verdes, parques y jardines	Mantenimiento	PROGRAMADO	65	73	65	71	71	65	65	65	70	70	70	70	820	0%	
				REALIZADO															
	2	Realizar 520 acciones de reparación y mantenimiento en vialidades del municipio (Bajo demanda)	Acción	PROGRAMADO	40	40	40	40	40	40	40	40	50	50	50	50	520	0%	
				REALIZADO															
	3	Realizar 208 mantenimientos a inmuebles propiedad del ayuntamiento de Atlixco (Bajo demanda)	Mantenimiento	PROGRAMADO	16	16	19	19	16	19	19	16	19	17	16	16	208	0%	
				REALIZADO															
C5	1	Brindar 372 servicios de recolección y disposición de residuos sólidos urbanos en el municipio	Servicio	PROGRAMADO	31	31	31	31	31	31	31	31	31	31	31	31	372	0%	
				REALIZADO															
	2	Realizar 432 servicios de barrido en el polígono del Centro Histórico	Servicio	PROGRAMADO	36	36	36	36	36	36	36	36	36	36	36	36	432	0%	
				REALIZADO															
C6	1	Realizar 12 mantenimientos de las diferentes maquinarias para el funcionamiento del rastro municipal.	Mantenimiento	PROGRAMADO	1	1	1	1	1	1	1	1	1	1	1	1	12	0%	
				REALIZADO															
	2	Realizar 1 capacitación al personal del rastro municipal sobre el proceso sanitario de la carne	Capacitación	PROGRAMADO					1								1	0%	
				REALIZADO															

C. Ariadna Ayala Camarillo
Presidenta Municipal Constitucional de Atlixco, Puebla



C. Juan Francisco García Martínez
Tesorero Municipal de Atlixco, Puebla



C. Eloy Telles Aguilar
Contralor Municipal de Atlixco, Puebla



C. José Gerardo Sánchez Rojas
Secretario de Obras y Servicios Públicos de Atlixco, Puebla



CONTRALORÍA
H. AYUNTAMIENTO DE
ATLIXCO, PUEBLA
2021-2024

PROGRAMA PRESUPUESTARIO

Nombre del Programa	2.5 Desarrollo Urbano sustentable medio ambiente y movilidad (G)		
Unidad(es) Responsable(s)	Secretaría de Desarrollo Urbano, medio ambiente y movilidad		
Costo Total del Programa	\$2,500,000.00		
Fuente de Financiamiento	Recurso Fiscal	Participaciones	FORTAMUN
Monto Específico	\$1,000,000.00	\$1,500,000.00	\$0.00

CLASIFICACIÓN FUNCIONAL DEL GASTO	
CLASIFICACIÓN	CONCEPTO
Finalidad	2. Desarrollo social
Función	2.2. Vivienda y servicios a la comunidad
Subfunción	2.2.1 Urbanización
Sub/Subfunción	No aplica

DATOS DE VINCULACIÓN AL PLAN ESTATAL DE DESARROLLO	
Eje 4. Disminución de las desigualdades	
DATOS DE VINCULACIÓN AL PLAN MUNICIPAL DE DESARROLLO (EJES, ESTRATEGIAS U OBJETIVOS GENERALES)	
Eje 2. Finanzas Públicas Sanas, Gobierno Innovador con Servicios y Obras Públicas de Calidad	
NIVEL INMEDIATO INFERIOR (OBJETIVO O Línea ESTRATÉGICA)	
2.5 Desarrollo Urbano sustentable medio ambiente y movilidad	
Objetivo: Contribuir a mejorar el ordenamiento territorial y urbano del municipio mediante la instauración de políticas urbanas que eficienten el uso del territorio con un enfoque sostenible y ecológico.	

FIN	
RESUMEN NARRATIVO	Contribuir a mejorar el ordenamiento territorial y urbano del municipio mediante la instauración de políticas urbanas que eficienten el uso del territorio con un enfoque sostenible y ecológico

Indicador					
NOMBRE	Porcentaje de viviendas regularizadas en el municipio				
DIMENSIÓN A MEDIR	Eficiencia	FRECUENCIA DE MEDICIÓN	Trienal	MÉTODO DE CALCULO	$(v1/v2)*100$
TIPO DE INDICADOR	Estratégico	TIPO DE FÓRMULA	Porcentaje	COMPORTAMIENTO DEL INDICADOR HACIA LA META	Ascendente
LÍNEA BASE			META DEL INDICADOR		
0			60%		
VALOR			AÑO		
			2021		

PROGRAMADO																			
VARIABLES	NOMBRE	UNIDAD DE MEDIDA	CALENDARIO - PROGRAMADO												TOTAL	META PROGRAMADA EN EL AÑO			
			PROGRAMADO	ENE	FEB	MAR	ABR	MAY	JUN	JUL	AGO	SEP	OCT	NOV			DIC		
VARIABLE 1	Número de viviendas regularizadas ante el municipio	Vivienda	PROGRAMADO VARIABLE 1														22543	22543	60.00%
VARIABLE 2	Total de viviendas particulares habitadas	Vivienda	PROGRAMADO VARIABLE 2														37573	37573	

REALIZADO																			
VARIABLES	NOMBRE	UNIDAD DE MEDIDA	CALENDARIO - PROGRAMADO												TOTAL	RESULTADO ALCANZADO EN EL AÑO			
			REALIZADO	ENE	FEB	MAR	ABR	MAY	JUN	JUL	AGO	SEP	OCT	NOV			DIC		
VARIABLE 1	Número de viviendas regularizadas ante el municipio	Vivienda	REALIZADO VARIABLE 1																#VALORI
VARIABLE 2	Total de viviendas particulares habitadas	Vivienda	REALIZADO VARIABLE 2																

Explicaciones y causas de las variaciones al cumplimiento de la programación, ¿Por qué no se cumplió o por que se supero considerablemente lo programado?		CUMPLIMIENTO FINAL
---	--	--------------------

PROPÓSITO	
RESUMEN NARRATIVO	Los habitantes del Municipio de Atlixco, Puebla cuentan con ordenamiento territorial urbano eficiente y sostenible

Indicador					
NOMBRE	Variación porcentual de viviendas regularizadas.				
DIMENSIÓN A MEDIR	Eficacia	FRECUENCIA DE MEDICIÓN	Anual	MÉTODO DE CALCULO	$((v1/v2)-1)*100$
TIPO DE INDICADOR	Estratégico	TIPO DE FÓRMULA	Variación Porcentual	COMPORTAMIENTO DEL INDICADOR HACIA LA META	Ascendente
LÍNEA BASE			META DEL INDICADOR		
18786			320%		
VALOR			AÑO		
			2021		

PROGRAMA PRESUPUESTARIO

HOJA 2 DE 3

Nombre del Programa: 2.5 Desarrollo Urbano sustentable medio ambiente y movilidad (G)
Unidad(es) Responsable(s): Secretaría de Desarrollo Urbano, medio ambiente y movilidad
Costo Total del Programa: \$2,500,000.00

VARIABLE 1	Número de viviendas regularizadas en 2022	Vivienda	PROGRAMADO VARIABLE 1															19406	19406	3.30%
VARIABLE 2	Número de viviendas regularizadas en 2021	Vivienda	PROGRAMADO VARIABLE 2															18786	18786	

REALIZADO

VARIABLES	NOMBRE	UNIDAD DE MEDIDA	CALENDARIO - PROGRAMADO												TOTAL	RESULTADO ALCANZADO EN EL AÑO					
			REALIZADO	ENE	FEB	MAR	ABR	MAY	JUN	JUL	AGO	SEP	OCT	NOV			DIC				
VARIABLE 1	Número de viviendas regularizadas en 2022	Vivienda	REALIZADO VARIABLE 1																		#¡VALOR!
VARIABLE 2	Número de viviendas regularizadas en 2021	Vivienda	REALIZADO VARIABLE 2																		

CUMPLIMIENTO FINAL

Explicaciones y causas de las variaciones al cumplimiento de la programación, ¿Por qué no se cumplió o por que se supero considerablemente lo programado?

COMPONENTES

COMPONENTE 1 RESUMEN NARRATIVO: Trámites de desarrollo urbano, ejecutados

Indicador

NOMBRE	Porcentaje de trámites de desarrollo urbano, ejecutados		
DIMENSIÓN A MEDIR	Eficacia	FRECUENCIA DE MEDICIÓN	Mensual
MÉTODO DE CALCULO	$(v1/v2)*100$		
TIPO DE INDICADOR	Gestión	TIPO DE FÓRMULA	Porcentaje
COMPORTAMIENTO DEL INDICADOR HACIA LA META	Regular		
LÍNEA BASE	1578	2021	VALOR AÑO
META DEL INDICADOR	100%		

PROGRAMADO

VARIABLES	NOMBRE	UNIDAD DE MEDIDA	CALENDARIO - PROGRAMADO												TOTAL	META PROGRAMADA EN EL AÑO			
			PROGRAMADO	ENE	FEB	MAR	ABR	MAY	JUN	JUL	AGO	SEP	OCT	NOV			DIC		
VARIABLE 1	Número de trámites de desarrollo urbano ejecutados	Trámite	PROGRAMADO VARIABLE 1	150	150	150	150	150	150	150	150	150	150	150	150	150	150	1800	100.00%
VARIABLE 2	Total de trámites de desarrollo urbano recibidos	Trámite	PROGRAMADO VARIABLE 2	150	150	150	150	150	150	150	150	150	150	150	150	150	150	1800	

REALIZADO

VARIABLES	NOMBRE	UNIDAD DE MEDIDA	CALENDARIO - PROGRAMADO												TOTAL	RESULTADO ALCANZADO EN EL AÑO			
			REALIZADO	ENE	FEB	MAR	ABR	MAY	JUN	JUL	AGO	SEP	OCT	NOV			DIC		
VARIABLE 1	Número de trámites de desarrollo urbano ejecutados	Trámite	REALIZADO VARIABLE 1																#¡VALOR!
VARIABLE 2	Total de trámites de desarrollo urbano recibidos	Trámite	REALIZADO VARIABLE 2																

CUMPLIMIENTO FINAL

Explicaciones y causas de las variaciones al cumplimiento de la programación, ¿Por qué no se cumplió o por que se supero considerablemente lo programado?

COMPONENTE 2 RESUMEN NARRATIVO

Contaminación ambiental, disminuida

Indicador

NOMBRE	Porcentaje de acciones en favor del medio ambiente realizadas		
DIMENSIÓN A MEDIR	Eficacia	FRECUENCIA DE MEDICIÓN	Mensual
MÉTODO DE CALCULO	$(v1/v2)*100$		
TIPO DE INDICADOR	Gestión	TIPO DE FÓRMULA	Porcentaje
COMPORTAMIENTO DEL INDICADOR HACIA LA META	Regular		
LÍNEA BASE	0	2021	VALOR AÑO
META DEL INDICADOR	100%		

PROGRAMADO

VARIABLES	NOMBRE	UNIDAD DE MEDIDA	CALENDARIO - PROGRAMADO												TOTAL	META PROGRAMADA EN EL AÑO			
			PROGRAMADO	ENE	FEB	MAR	ABR	MAY	JUN	JUL	AGO	SEP	OCT	NOV			DIC		
VARIABLE 1	Número de acciones en favor del medio ambiente realizadas	Acción	PROGRAMADO VARIABLE 1	20	20	20	20	20	20	20	20	20	20	20	20	20	23	243	100.00%

PROGRAMA PRESUPUESTARIO

Nombre del Programa: 2.5 Desarrollo Urbano sustentable medio ambiente y movilidad (G)
Unidad(es) Responsable(s): Secretaría de Desarrollo Urbano, medio ambiente y movilidad
Costo Total del Programa: \$2,500,000.00

VARIABLE 1	Número de acciones en favor del medio ambiente realizadas	Acción	REALIZADO VARIABLE 1															
VARIABLE 2	Número de acciones en favor del medio ambiente programadas	Acción	REALIZADO VARIABLE 2															#VALOR!

Explicaciones y causas de las variaciones al cumplimiento de la programación, ¿Por qué no se cumplió o por que se supero considerablemente lo programado?

CUMPLIMIENTO FINAL

ACTIVIDADES

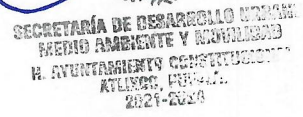


COMPONENTE	DESCRIPCIÓN	UNIDAD DE MEDIDA	CALENDARIO												TOTAL	PORCENTAJE DE CUMPLIMIENTO DE LA ACTIVIDAD		
			PROGRAMADO / REALIZADO	ENE	FEB	MAR	ABR	MAY	JUN	JUL	AGO	SEP	OCT	NOV			DIC	
C1	1 Realizar 720 Constancias de Alineamiento y Número Oficial (Bajo Demanda)	Constancia	PROGRAMADO	60	60	60	60	60	60	60	60	60	60	60	60	60	720	0%
			REALIZADO													0		
	2 Realizar 480 licencias de construcción (Bajo Demanda)	Licencia	PROGRAMADO	40	40	40	40	40	40	40	40	40	40	40	40	480	0%	
			REALIZADO													0		
	3 Realizar 480 trámites de uso de suelo (Bajo Demanda)	Trámite	PROGRAMADO	40	40	40	40	40	40	40	40	40	40	40	40	480	0%	
		REALIZADO													0			
4 Realizar 120 trámites de Segregación, División, Lotificación o Fusión de predios (Bajo Demanda)	Trámite	PROGRAMADO	10	10	10	10	10	10	10	10	10	10	10	10	120	0%		
		REALIZADO													0			
5 Gestionar 1 solventación de observaciones al programa municipal de desarrollo urbano	Solventación	PROGRAMADO													1	1	0%	
		REALIZADO													0			
C2	1 Realizar 1 plan de reforestación para el municipio de Atlixco	Plan	PROGRAMADO													1	1	0%
			REALIZADO													0		
	2 Realizar 240 factibilidades ambientales de construcción. (Bajo Demanda)	Factibilidad	PROGRAMADO	20	20	20	20	20	20	20	20	20	20	20	20	240	0%	
			REALIZADO													0		
	3 Publicar 1 programa de ordenamiento ecológico	Programa	PROGRAMADO													1	1	0%
			REALIZADO													0		
	4 Elaborar 1 padrón de anuncios o estructuras publicitarias	Padrón	PROGRAMADO													1	1	0%
			REALIZADO													0		

C. Ariadna Ayala Camarillo
Presidenta Municipal Constitucional de Atlixco, Puebla

C. Juan Francisco Garcia Martinez
Tesorero Municipal de Atlixco, Puebla

C. Eloy Telles Aguilar
Contralor Municipal de Atlixco, Puebla

C. Lizbeth Elena Andrade Soriano
Secretaria de Desarrollo Urbano, Medio Ambiente y Movilidad





CLAVE: 09/01
 ENTIDAD FISCALIZADA: Atlixco
 AÑO: 2022

FECHA DE APROBACIÓN:
 09 de noviembre de 2022

PROGRAMA PRESUPUESTARIO

Nombre del Programa	3.1 Desarrollo económico, Turístico y agropecuario (E)		
Unidad(es) Responsable(s)	Secretaría de Desarrollo Económico y Turismo		
Costo Total del Programa	\$9,662,100.00		
Fuente de Financiamiento	RECURSO FISCAL	FORTAMUN	FISM
Monto Específico	\$9,662,100.00	\$0.00	\$0.00

CLASIFICACIÓN FUNCIONAL DEL GASTO

CLASIFICACIÓN	CONCEPTO
Finalidad	3. Desarrollo económico
Función	3.7. Turismo
Subfunción	3.7.1 Turismo
Sub/Subfunción	No Aplica

DATOS DE VINCULACIÓN AL PLAN ESTATAL DE DESARROLLO

Eje 2 Recuperación del Campo Poblano y Eje 3 Desarrollo Económico para Todas y Todos

DATOS DE VINCULACIÓN AL PLAN MUNICIPAL DE DESARROLLO (EJES, ESTRATEGIAS U OBJETIVOS GENERALES)

Eje 3. Desarrollo Integral Del Campo, Economía Y Turismo.

NIVEL INMEDIATO INFERIOR (OBJETIVO O Línea ESTRATÉGICA)

3.1 Desarrollo económico, Turístico y agropecuario

Objetivo: Contribuir a la mejora de la productividad económica del municipio de Atlixco mediante la implementación de apoyos al campo, creación de eventos que incentiven el turismo en el municipio y desarrollo de las actividades económicas que generen empleo.

FIN

RESUMEN NARRATIVO	Contribuir a la mejora de la productividad económica del municipio de Atlixco mediante la implementación de apoyos al campo, creación de eventos que incentiven el turismo en el municipio y desarrollo de las actividades económicas que generen empleo.
-------------------	---

Indicador

NOMBRE	Variación porcentual de la producción bruta total del municipio		
DIMENSIÓN A MEDIR	Eficiencia	FRECUENCIA DE MEDICIÓN	Anual
MÉTODO DE CALCULO	$((v1/v2)-1)*100$		
TIPO DE INDICADOR	Estratégico	TIPO DE FÓRMULA	Variación Porcentual
COMPORTAMIENTO DEL INDICADOR HACIA LA META	Ascendente		
LÍNEA BASE	\$5,193.15	AÑO	2019
VALOR			
META DEL INDICADOR	1.33%		

PROGRAMADO

VARIABLES	NOMBRE	UNIDAD DE MEDIDA	CALENDARIO - PROGRAMADO												TOTAL	META PROGRAMADA EN EL AÑO			
			PROGRAMADO	ENE	FEB	MAR	ABR	MAY	JUN	JUL	AGO	SEP	OCT	NOV			DIC		
VARIABLE 1	Producción Total Bruta en 2022	Milión de Pesos	PROGRAMADO VARIABLE 1														\$ 5,262.2209	\$ 5,262.2209	1.33%
VARIABLE 2	Producción Total Bruta en 2019	Milión de Pesos	PROGRAMADO VARIABLE 2														\$ 5,193.1520	\$ 5,193.1520	

REALIZADO

VARIABLES	NOMBRE	UNIDAD DE MEDIDA	CALENDARIO - PROGRAMADO												TOTAL	RESULTADO ALCANZADO EN EL AÑO			
			REALIZADO	ENE	FEB	MAR	ABR	MAY	JUN	JUL	AGO	SEP	OCT	NOV			DIC		
VARIABLE 1	Producción Total Bruta en 2022	Milión de Pesos	REALIZADO VARIABLE 1																#VALORI
VARIABLE 2	Producción Total Bruta en 2019	Milión de Pesos	REALIZADO VARIABLE 2																

CUMPLIMIENTO FINAL

Explicaciones y causas de las variaciones al cumplimiento de la programación, ¿Por qué no se cumplió o por que se supero considerablemente lo programado?

PROPÓSITO

RESUMEN NARRATIVO	Las empresas del municipio de Atlixco, Puebla cuentan con apoyos para la mejora de su productividad.
-------------------	--

Indicador

NOMBRE	Variación porcentual del número de unidades económicas del municipio.		
DIMENSIÓN A MEDIR	Eficacia	FRECUENCIA DE MEDICIÓN	Anual
MÉTODO DE CALCULO	$((v1/v2)-1)*100$		
TIPO DE INDICADOR	Estratégico	TIPO DE FÓRMULA	Variación Porcentual
COMPORTAMIENTO DEL INDICADOR HACIA LA META	Ascendente		
LÍNEA BASE	7338	AÑO	2019
VALOR			
META DEL INDICADOR	0.11%		



CLAVE: 09/01
 ENTIDAD FISCALIZADA: Atlixco
 AÑO: 2022

FECHA DE APROBACIÓN:
 09 de noviembre de 2022

PROGRAMA PRESUPUESTARIO

Nombre del Programa: 3.1 Desarrollo económico, Turístico y agropecuario (E)
 Unidad(es) Responsable(s): Secretaría de Desarrollo Económico y Turismo
 Costo Total del Programa: \$9,662,100.00

VARIABLES	NOMBRE	UNIDAD DE MEDIDA	CALENDARIO - PROGRAMADO												TOTAL	META PROGRAMADA EN EL AÑO		
			PROGRAMADO	ENE	FEB	MAR	ABR	MAY	JUN	JUL	AGO	SEP	OCT	NOV			DIC	
VARIABLE 1	Número de unidades económicas del municipio en 2022	Unidad Económica	PROGRAMADO VARIABLE 1														7346	7346
VARIABLE 2	Número de unidades económicas del municipio en 2019	Unidad Económica	PROGRAMADO VARIABLE 2														7338	7338

VARIABLES	NOMBRE	UNIDAD DE MEDIDA	CALENDARIO - PROGRAMADO												TOTAL	RESULTADO ALCANZADO EN EL AÑO		
			REALIZADO	ENE	FEB	MAR	ABR	MAY	JUN	JUL	AGO	SEP	OCT	NOV			DIC	
VARIABLE 1	Número de unidades económicas del municipio en 2022	Unidad Económica	REALIZADO VARIABLE 1															# VALORI
VARIABLE 2	Número de unidades económicas del municipio en 2019	Unidad Económica	REALIZADO VARIABLE 2															# VALORI

CUMPLIMIENTO FINAL

Explicaciones y causas de las variaciones al cumplimiento de la programación, ¿Por qué no se cumplió o por que se supero considerablemente lo programado?

COMPONENTES

COMPONENTE 1 RESUMEN NARRATIVO	Acciones que mejoran la producción agrícola, implementadas	
--------------------------------	--	--

Indicador

NOMBRE	Variación porcentual de acciones realizadas que contribuyen a la producción agrícola		
DIMENSIÓN A MEDIR	Eficacia	FRECUENCIA DE MEDICIÓN	Trimestral
TIPO DE INDICADOR	Gestión	TIPO DE FÓRMULA	Variación Porcentual
MÉTODO DE CALCULO	$((v1/v2)-1)*100$		
COMPORTAMIENTO DEL INDICADOR HACIA LA META	Ascendente		
LÍNEA BASE	15	2020	META DEL INDICADOR
VALOR		AÑO	66.67%

PROGRAMADO

VARIABLES	NOMBRE	UNIDAD DE MEDIDA	CALENDARIO - PROGRAMADO												TOTAL	META PROGRAMADA EN EL AÑO			
			PROGRAMADO	ENE	FEB	MAR	ABR	MAY	JUN	JUL	AGO	SEP	OCT	NOV			DIC		
VARIABLE 1	Número de acciones que contribuyen a la producción agrícola realizadas en 2022	Acción	PROGRAMADO VARIABLE 1			2			6					8			9	25	66.67%
VARIABLE 2	Número de acciones que contribuyen a la producción agrícola realizadas en 2020	Acción	PROGRAMADO VARIABLE 2			0			6					6			3	15	

REALIZADO

VARIABLES	NOMBRE	UNIDAD DE MEDIDA	CALENDARIO - PROGRAMADO												TOTAL	RESULTADO ALCANZADO EN EL AÑO			
			REALIZADO	ENE	FEB	MAR	ABR	MAY	JUN	JUL	AGO	SEP	OCT	NOV			DIC		
VARIABLE 1	Número de acciones que contribuyen a la producción agrícola realizadas en 2022	Acción	REALIZADO VARIABLE 1																# VALORI
VARIABLE 2	Número de acciones que contribuyen a la producción agrícola realizadas en 2020	Acción	REALIZADO VARIABLE 2																# VALORI

CUMPLIMIENTO FINAL

Explicaciones y causas de las variaciones al cumplimiento de la programación, ¿Por qué no se cumplió o por que se supero considerablemente lo programado?

COMPONENTE 2 RESUMEN NARRATIVO	Técnicas de producción pecuarias alternas, implementadas.	
--------------------------------	---	--

Indicador

NOMBRE	Porcentaje de acciones realizadas con técnicas pecuarias alternas.		
DIMENSIÓN A MEDIR	Eficacia	FRECUENCIA DE MEDICIÓN	Trimestral
TIPO DE INDICADOR	Gestión	TIPO DE FÓRMULA	Porcentaje
MÉTODO DE CALCULO	$(v1/v2)*100$		
COMPORTAMIENTO DEL INDICADOR HACIA LA META	Regular		
LÍNEA BASE	0	2021	META DEL INDICADOR
VALOR		AÑO	100%



CLAVE: 09/01
 ENTIDAD FISCALIZADA: Atlixco
 AÑO: 2022

FECHA DE APROBACIÓN:
 09 de noviembre de 2022

PROGRAMA PRESUPUESTARIO

Nombre del Programa: 3.1 Desarrollo económico, Turístico y agropecuario (E)
 Unidad(es) Responsable(s): Secretaría de Desarrollo Económico y Turismo
 Costo Total del Programa: \$9,682,100.00

PROGRAMADO

VARIABLES	NOMBRE	UNIDAD DE MEDIDA	CALENDARIO - PROGRAMADO												TOTAL	META PROGRAMADA EN EL AÑO	
			PROGRAMADO	ENE	FEB	MAR	ABR	MAY	JUN	JUL	AGO	SEP	OCT	NOV			DIC
VARIABLE 1	Número de acciones realizadas en 2022	Acción	PROGRAMADO VARIABLE 1			2			3			1			2	8	100.00%
VARIABLE 2	Número de acciones programadas en 2022	Acción	PROGRAMADO VARIABLE 2			2			3			1			2	8	

REALIZADO

VARIABLES	NOMBRE	UNIDAD DE MEDIDA	CALENDARIO - PROGRAMADO												TOTAL	RESULTADO ALCANZADO EN EL AÑO	
			REALIZADO	ENE	FEB	MAR	ABR	MAY	JUN	JUL	AGO	SEP	OCT	NOV			DIC
VARIABLE 1	Número de acciones realizadas en 2022	Acción	REALIZADO VARIABLE 1														#VALORI
VARIABLE 2	Número de acciones programadas en 2022	Acción	REALIZADO VARIABLE 2														

CUMPLIMIENTO FINAL

Explicaciones y causas de las variaciones al cumplimiento de la programación, ¿Por qué no se cumplió o por que se supero considerablemente lo programado?

COMPONENTE 3 RESUMEN NARRATIVO: Acciones que apoyan a los negocios de reciente creación, realizadas

Indicador

NOMBRE	Porcentaje de acciones que apoyan a los negocios de reciente creación		
DIMENSIÓN A MEDIR	Eficacia	FRECUENCIA DE MEDICIÓN	Trimestral
MÉTODO DE CALCULO	(v1/v2)*100		
TIPO DE INDICADOR	Gestión	TIPO DE FÓRMULA	Porcentaje
COMPORTAMIENTO DEL INDICADOR HACIA LA META	Regular		
LÍNEA BASE	0	2021	
VALOR			META DEL INDICADOR
			100%

PROGRAMADO

VARIABLES	NOMBRE	UNIDAD DE MEDIDA	CALENDARIO - PROGRAMADO												TOTAL	META PROGRAMADA EN EL AÑO	
			PROGRAMADO	ENE	FEB	MAR	ABR	MAY	JUN	JUL	AGO	SEP	OCT	NOV			DIC
VARIABLE 1	Número de acciones realizadas en 2022	Acción	PROGRAMADO VARIABLE 1			3			6			8			5	22	100.00%
VARIABLE 2	Número de acciones programadas en 2022	Acción	PROGRAMADO VARIABLE 2			3			6			8			5	22	

REALIZADO

VARIABLES	NOMBRE	UNIDAD DE MEDIDA	CALENDARIO - PROGRAMADO												TOTAL	RESULTADO ALCANZADO EN EL AÑO	
			REALIZADO	ENE	FEB	MAR	ABR	MAY	JUN	JUL	AGO	SEP	OCT	NOV			DIC
VARIABLE 1	Número de acciones realizadas en 2022	Acción	REALIZADO VARIABLE 1														#VALORI
VARIABLE 2	Número de acciones programadas en 2022	Acción	REALIZADO VARIABLE 2														

CUMPLIMIENTO FINAL

Explicaciones y causas de las variaciones al cumplimiento de la programación, ¿Por qué no se cumplió o por que se supero considerablemente lo programado?

COMPONENTE 4 RESUMEN NARRATIVO: Acciones de promoción y difusión permanente de eventos turísticos culturales, tradicionales y del patrimonio histórico propiciando el crecimiento económico y motivando la profesionalización de los prestadores de servicios turísticos para una mejor atención al visitante, implementadas.

Indicador

NOMBRE	Porcentaje de acciones realizadas de promoción y difusión turística permanente.		
DIMENSIÓN A MEDIR	Eficacia	FRECUENCIA DE MEDICIÓN	Semestral
MÉTODO DE CALCULO	(v1/v2)*100		
TIPO DE INDICADOR	Gestión	TIPO DE FÓRMULA	Porcentaje
COMPORTAMIENTO DEL INDICADOR HACIA LA META	Regular		
LÍNEA BASE	0	2021	
VALOR			META DEL INDICADOR
			100%



CLAVE: 09/01
 ENTIDAD FISCALIZADA: Atlixco
 AÑO: 2022

FECHA DE APROBACIÓN:
 09 de noviembre de 2022

PROGRAMA PRESUPUESTARIO

Nombre del Programa: 3.1 Desarrollo económico, Turístico y agropecuario (E)
 Unidad(es) Responsable(s): Secretaría de Desarrollo Económico y Turismo
 Costo Total del Programa: \$9,662,100.00

Categoría	Índice	Descripción	Tipo	Ejercicios Fiscales												Total	%				
				2021	2022	2023	2024	2025	2026	2027	2028	2029	2030	2031	2032						
C2	1	Realizar 1 acción de mejoramiento genético en cerdos de 6 localidades	Acción	PROGRAMADO														1	1	0%	
				REALIZADO															0		
	2	Realizar 2 jornadas de capacitación para impulsar el proyecto de producción de huevo	Jornada	PROGRAMADO			1	1											2	2	0%
				REALIZADO															0		
C3	3	Impulsar 1 proyecto productivo de producción de huevo en localidades del municipio	Proyecto	PROGRAMADO				1											1	1	0%
				REALIZADO															0		
	4	Realizar 4 Jornadas de desparasitación en cerdos, ovinos y bovinos	Jornada	PROGRAMADO			1		1			1						1	4	4	0%
				REALIZADO															0		
C4	1	Apoyar 2 grupos de emprendedores en la incubación de su empresa	Grupo	PROGRAMADO			1			1									2	2	0%
				REALIZADO															0		
	2	Realizar 19 capacitaciones dirigidas a comerciantes, microempresarios y/o público en general	Capacitación	PROGRAMADO			2	2	2	2	2	2	2	2	2	2	2	2	1	19	0%
				REALIZADO															0		
	3	Realizar 1 feria del emprendedor	Feria	PROGRAMADO										1					1	1	0%
				REALIZADO															0		
C5	1	Implementar 3 actividades de difusión turística con la recepción de fam trips	Actividad	PROGRAMADO			1						1					1	3	3	0%
				REALIZADO															0		
	2	Realizar 4 acciones para crear nuevos eventos turísticos en el año.	Acción	PROGRAMADO			1	1		1					1				4	4	0%
				REALIZADO															0		
	3	Realizar 10 eventos tradicionales de mayor identidad en Atlixco.	Evento	PROGRAMADO			1		1				1	4		1		2	10	10	0%
				REALIZADO															0		
	4	Realizar 3 acciones para cumplir con lineamientos del Pueblo Mágico	Acción	PROGRAMADO			1	1							1				3	3	0%
				REALIZADO															0		
	5	Capacitar 8 prestadores de servicios turísticos para la obtención del "Distintivo M"	Prestador de servicios	PROGRAMADO														8	8	8	0%
				REALIZADO															0		
C5	1	Realizar 12 actividades culturales de talleres fijos e itinerantes	Actividad	PROGRAMADO				1	3	2	1	1	1					3	12	12	0%
				REALIZADO															0		
	2	Realizar 10 actividades artístico culturales	Actividad	PROGRAMADO			1	2		2		1			2	2			10	10	0%
				REALIZADO															0		
	3	Realizar 12 acciones de mantenimiento de Casa de Cultura	Acción	PROGRAMADO			2	1	1		1	1	1		1	1	1		12	12	0%
				REALIZADO															0		
	4	Realizar 1 acción para el mantenimiento del sistema de monitoreo de la Pinacoteca Municipal	Acción	PROGRAMADO														1	1	1	0%
				REALIZADO															0		

C. Anadna Ayala Camarillo
 Presidenta Municipal Constitucional de Atlixco, Puebla

C. Juan Francisco García Martínez
 Tesorero Municipal de Atlixco, Puebla

C. Eloy Téllez Aguilar
 Contralor Municipal de Atlixco, Puebla

C. Jorge Gutiérrez Ramos
 Secretaria de Desarrollo Económico y Turismo de Atlixco, Puebla

ESTADOS UNIDOS MEXICANOS
CONTRALORÍA
H. AYUNTAMIENTO DE
ATLIXCO, PUEBLA
 2021-2024

SECRETARÍA DE DESARROLLO
 ECONÓMICO Y TURISMO
 H. AYUNTAMIENTO CONSTITUCIONAL
 ATLIXCO, PUEBLA
 2021-2024

PRESIDENCIA MUNICIPAL
 H. AYUNTAMIENTO CONSTITUCIONAL
 ATLIXCO, PUEBLA
 2021-2024



CLAVE: 09/01
 ENTIDAD FISCALIZADA: Atlixco
 AÑO: 2022

FECHA DE APROBACIÓN:
 09 DE NOVIEMBRE DE 2022

PROGRAMA PRESUPUESTARIO

Nombre del Programa	4.1 Bienestar incluyente para el Desarrollo de Atlixco (E)		
Unidad(es) Responsable(s)	Secretaría de Bienestar		
Costo Total del Programa	\$4,051,550.00		
Fuente de Financiamiento	RECURSO FISCAL	PARTICIPACIONES	FORTAMUN
Monto Específico	\$3,551,550.00	\$500,000.00	\$0.00

CLASIFICACIÓN FUNCIONAL DEL GASTO	
CLASIFICACIÓN	CONCEPTO
<i>Finalidad</i>	2. Desarrollo social
<i>Función</i>	2.7. Otros asuntos sociales
<i>Subfunción</i>	2.7.1 Otros Asuntos Sociales
<i>Sub/Subfunción</i>	No aplica

DATOS DE VINCULACIÓN AL PLAN ESTATAL DE DESARROLLO	
Eje 4. Disminución de las Desigualdades	
DATOS DE VINCULACIÓN AL PLAN MUNICIPAL DE DESARROLLO (EJES, ESTRATEGIAS U OBJETIVOS GENERALES)	
EJE 4. Bienestar, Participación Incluyente y Equidad de Género	
NIVEL INMEDIATO INFERIOR (OBJETIVO O Línea ESTRATÉGICA)	
4.1 Bienestar incluyente para el Desarrollo de Atlixco	
Objetivo: Contribuir a disminuir la pobreza y marginación mediante la implementación de Políticas Públicas que permitan superar las carencias más sensibles de la población.	

FIN	
RESUMEN NARRATIVO	Contribuir a disminuir la pobreza y marginación mediante la implementación de Políticas Públicas que permitan superar las carencias más sensibles de la población.

Indicador					
NOMBRE	Porcentaje de personas beneficiadas con carencias sociales de la población de Atlixco.				
DIMENSIÓN A MEDIR	Eficacia	FRECUENCIA DE MEDICIÓN	Anual	MÉTODO DE CALCULO	(v1/v2)*100
TIPO DE INDICADOR	Estratégico	TIPO DE FÓRMULA	Porcentaje	COMPORTAMIENTO DEL INDICADOR HACIA LA META	Ascendente
LÍNEA BASE			META DEL INDICADOR		
43,459			18.41%		
VALOR			AÑO		
2021					

PROGRAMADO																			
VARIABLES	NOMBRE	UNIDAD DE MEDIDA	CALENDARIO - PROGRAMADO												TOTAL	META PROGRAMADA EN EL AÑO			
			PROGRAMADO	ENE	FEB	MAR	ABR	MAY	JUN	JUL	AGO	SEP	OCT	NOV			DIC		
VARIABLE 1	Número de personas beneficiadas con carencia por acceso a la alimentación nutritiva y de calidad en 2022	Persona beneficiada	PROGRAMADO VARIABLE 1														8,000	8,000	18.41%
VARIABLE 2	Número de personas con carencia por acceso a la alimentación nutritiva y de calidad en 2021	Persona con carencia	PROGRAMADO VARIABLE 2														43,459	43,459	

REALIZADO																			
VARIABLES	NOMBRE	UNIDAD DE MEDIDA	CALENDARIO - PROGRAMADO												TOTAL	RESULTADO ALCANZADO EN EL AÑO			
			REALIZADO	ENE	FEB	MAR	ABR	MAY	JUN	JUL	AGO	SEP	OCT	NOV			DIC		
VARIABLE 1	Número de personas beneficiadas con carencia por acceso a la alimentación nutritiva y de calidad en 2022	Persona beneficiada	REALIZADO VARIABLE 1																#VALOR!
VARIABLE 2	Número de personas con carencia por acceso a la alimentación nutritiva y de calidad en 2021	Persona con carencia	REALIZADO VARIABLE 2																

CUMPLIMIENTO FINAL

Explicaciones y causas de las variaciones al cumplimiento de la programación, ¿Por qué no se cumplió o por qué se supero considerablemente lo programado? Cabe mencionar que el porcentaje se expresa en una encuesta de carencias sociales realizada por el CONEVAL, la medición es quinquenal y no es dependiente del Municipio, por lo el cual se ratificará en 2025, sin embargo, estas cantidades de beneficiarios terminarán agregandose para el cálculo del impacto quinquenal

PROPÓSITO	
RESUMEN NARRATIVO	Los habitantes del municipio de Atlixco, Puebla en situación de pobreza y marginación cuentan con apoyos para superar su condición.
Indicador	
NOMBRE	Porcentaje de las personas beneficiadas en pobreza extrema.



CLAVE: 09/01
 ENTIDAD FISCALIZADA: Atlixco
 AÑO: 2022

FECHA DE APROBACIÓN:
 09 DE NOVIEMBRE DE 2022

PROGRAMA PRESUPUESTARIO

Nombre del Programa: 4.1 Bienestar incluyente para el Desarrollo de Atlixco (E)
 Unidad(es) Responsable(s): Secretaría de Bienestar
 Costo Total del Programa: \$4,051,550.00

DIMENSIÓN A MEDIR	Eficacia	FRECUENCIA DE MEDICIÓN	Anual	MÉTODO DE CALCULO	(v1/v2)*100
TIPO DE INDICADOR	Estratégico	TIPO DE FÓRMULA	Porcentaje	COMPORTAMIENTO DEL INDICADOR HACIA LA META	Ascendente
LÍNEA BASE			META DEL INDICADOR		
VALOR: 15,668			12.76%		
AÑO: 2020					

VARIABLES	NOMBRE	UNIDAD DE MEDIDA	CALENDARIO - PROGRAMADO												TOTAL	META PROGRAMADA EN EL AÑO				
			PROGRAMADO	ENE	FEB	MAR	ABR	MAY	JUN	JUL	AGO	SEP	OCT	NOV			DIC			
VARIABLE 1	Número de personas en pobreza extrema beneficiadas en 2022	Persona beneficiada	PROGRAMADO VARIABLE 1															2000	2000	12.76%
VARIABLE 2	Total de personas en pobreza extrema en 2020	Persona en pobreza extrema	PROGRAMADO VARIABLE 2															15668	15668	

VARIABLES	NOMBRE	UNIDAD DE MEDIDA	CALENDARIO - PROGRAMADO												TOTAL	RESULTADO ALCANZADO EN EL AÑO				
			REALIZADO	ENE	FEB	MAR	ABR	MAY	JUN	JUL	AGO	SEP	OCT	NOV			DIC			
VARIABLE 1	Número de personas en pobreza extrema beneficiadas en 2022	Persona beneficiada	REALIZADO VARIABLE 1																	# VALOR!
VARIABLE 2	Total de personas en pobreza extrema en 2020	Persona en pobreza extrema	REALIZADO VARIABLE 2																	# VALOR!

CUMPLIMIENTO FINAL

Explicaciones y causas de las variaciones al cumplimiento de la programación, ¿Por qué no se cumplió o por que se supero considerablemente lo programado? Cabe mencionar que el porcentaje se expresa en una encuesta de pobreza extrema realizada por el CONEVAL, la medición es quinquenal y no es dependiente del Municipio, l dato absoluto el cual se ratificará en 2025, sin embargo se acumularan los beneficiarios para poder calcular su impacto quinquenal

COMPONENTES

COMPONENTE 1 RESUMEN NARRATIVO: Brechas de desigualdad de la mujer, atendidas.

Indicador

NOMBRE	Porcentaje de acciones en materia de equidad de género realizadas				
DIMENSIÓN A MEDIR	Eficacia	FRECUENCIA DE MEDICIÓN	Mensual	MÉTODO DE CALCULO	(v1/v2)*100
TIPO DE INDICADOR	Gestión	TIPO DE FÓRMULA	Porcentaje	COMPORTAMIENTO DEL INDICADOR HACIA LA META	Regular
LÍNEA BASE			META DEL INDICADOR		
VALOR: 0			100%		
AÑO: 2021					

PROGRAMADO

VARIABLES	NOMBRE	UNIDAD DE MEDIDA	CALENDARIO - PROGRAMADO												TOTAL	META PROGRAMADA EN EL AÑO		
			PROGRAMADO	ENE	FEB	MAR	ABR	MAY	JUN	JUL	AGO	SEP	OCT	NOV			DIC	
VARIABLE 1	Número de acciones en materia de equidad de género realizadas	Acción	PROGRAMADO VARIABLE 1	8	8	8	8	8	8	8	8	8	8	8	9	9	98	100.00%
VARIABLE 2	Número de acciones en materia de equidad de género programadas	Acción	PROGRAMADO VARIABLE 2	8	8	8	8	8	8	8	8	8	8	9	9	98		

REALIZADO

VARIABLES	NOMBRE	UNIDAD DE MEDIDA	CALENDARIO - PROGRAMADO												TOTAL	RESULTADO ALCANZADO EN EL AÑO			
			REALIZADO	ENE	FEB	MAR	ABR	MAY	JUN	JUL	AGO	SEP	OCT	NOV			DIC		
VARIABLE 1	Número de acciones en materia de equidad de género realizadas	Acción	REALIZADO VARIABLE 1																# VALOR!
VARIABLE 2	Número de acciones en materia de equidad de género programadas	Acción	REALIZADO VARIABLE 2																

CUMPLIMIENTO FINAL

Explicaciones y causas de las variaciones al cumplimiento de la programación, ¿Por qué no se cumplió o por que se supero considerablemente lo programado?



CLAVE: 09/01
 ENTIDAD FISCALIZADA: Atlixco
 AÑO: 2022

FECHA DE APROBACIÓN:
 09 DE NOVIEMBRE DE 2022

PROGRAMA PRESUPUESTARIO

Nombre del Programa: 4.1 Bienestar incluyente para el Desarrollo de Atlixco (E)
 Unidad(es) Responsable(s): Secretaría de Bienestar
 Costo Total del Programa: \$4,051,550.00

REALIZADO

VARIABLES	NOMBRE	UNIDAD DE MEDIDA	CALENDARIO - PROGRAMADO												TOTAL	PORCENTAJE PROGRAMADO EN EL AÑO			
			REALIZADO	ENE	FEB	MAR	ABR	MAY	JUN	JUL	AGO	SEP	OCT	NOV			DIC		
VARIABLE 1	Número de abastecimientos ejecutados	Abastecimiento	REALIZADO VARIABLE 1																#¡VALOR!
VARIABLE 2	Número de abastecimientos programados	Abastecimiento	REALIZADO VARIABLE 2																

CUMPLIMIENTO FINAL

Explicaciones y causas de las variaciones al cumplimiento de la programación, ¿ Por qué no se cumplió o por que se supero considerablemente lo programado?

ACTIVIDADES

COMPONENTE	DESCRIPCIÓN	UNIDAD DE MEDIDA	CALENDARIO												TOTAL	PORCENTAJE DE CUMPLIMIENTO DE LA ACTIVIDAD				
			PROGRAMADO / REALIZADO	ENE	FEB	MAR	ABR	MAY	JUN	JUL	AGO	SEP	OCT	NOV			DIC			
C1	1 Realizar 98 acciones en materia de perspectiva de género con enfoque a mujeres	Acción	PROGRAMADO	8	8	8	8	8	8	8	8	8	8	8	8	8	8	8	98	0%
			REALIZADO																0	0%
	2 Realizar 3 talleres de música, teatro y rap para la atención de las necesidades de la juventud	Taller	PROGRAMADO			1			1				1						3	0%
			REALIZADO																0	0%
	3 Realizar 5 talleres técnicos de autoempleo a mujeres vulnerables	Taller	PROGRAMADO				1	1	1	1	1								5	0%
		REALIZADO																0	0%	
	4 Realizar 11 acciones para prevenir la violencia contra las niñas (promupinna) (equidad de Género)	Acción	PROGRAMADO		1	1	1	1	1	1	1	1	1	1	1	1	1	11	0%	
		REALIZADO																0	0%	
	5 Realizar 1 capacitación en materia de perspectiva de género para el Ayuntamiento	Capacitación	PROGRAMADO													1		1	0%	
		REALIZADO																0	0%	
C2	1 Operar 10 centros de iniciación deportiva municipales	Centro	PROGRAMADO														10	10	0%	
			REALIZADO															0	0%	
	2 Entregar 1500 kits educativos para estudiantes de educación básica	Kit	PROGRAMADO									1500						1500	0%	
			REALIZADO															0	0%	
	3 Realizar 20 sanitizaciones a escuelas de educación básica	Sanitización	PROGRAMADO		2	2	2	2	2	2	2	2	2	2	2				20	0%
		REALIZADO																0	0%	
	4 Realizar 9 actividades de fomento a la lectura	Actividad	PROGRAMADO		1	1	1	1	1	1	1	1	1	1				9	0%	
		REALIZADO																0	0%	
	5 Realizar 1 rodada de ciclismo para jóvenes	Rodada	PROGRAMADO												1			1	0%	
		REALIZADO																0	0%	
C3	1 Realizar 2 jornadas para apoyo al migrante	Jornada	PROGRAMADO						1							1		2	0%	
			REALIZADO															0	0%	
	2 Realizar 1 convocatoria del Modelo de Naciones Unidas en Materia de migración	Convocatoria	PROGRAMADO													1		1	0%	
			REALIZADO															0	0%	
	3 Asesorar 180 familias en materia de migración (Bajo demanda)	Familia	PROGRAMADO		18	18	18	18	18	18	18	18	18	18	18			180	0%	
		REALIZADO																0	0%	
	4 Realizar 1 comunidad que incluya a las familias de migrantes en Atlixco vía redes sociales	Comunidad	PROGRAMADO													1		1	0%	
		REALIZADO																0	0%	

[Handwritten signature]

[Handwritten signature]

8



AYUNTAMIENTO DE
ATLIXCO
2021-2024

CLAVE: _____ 09/01
ENTIDAD FISCALIZADA: _____ Atlixco
AÑO: _____ 2022

HOJA 1 DE 7

FECHA DE APROBACIÓN:
09 DE NOVIEMBRE DE 2022

PROGRAMA PRESUPUESTARIO

Nombre del Programa	4.2 Desarrollo Integral para la Familia Atlixquense (E)		
Unidad(es) Responsable(s)	DIF-CRI		
Costo Total del Programa	\$5,292,300.00		
Fuente de Financiamiento	RECURSO FISCAL	PARTICIPACIONES	FORTAMUN
Monto Especifico	\$1,550,000.00	\$3,742,300.00	\$0.00

CLASIFICACIÓN FUNCIONAL DEL GASTO

CLASIFICACIÓN	CONCEPTO
Finalidad	2. Desarrollo social
Función	2.6. Protección social
Subfunción	2.6.1 Enfermedad e Incapacidad
Sub/Subfunción	No aplica

DATOS DE VINCULACIÓN AL PLAN ESTATAL DE DESARROLLO

Eje 4. Disminución de las Desigualdades

DATOS DE VINCULACIÓN AL PLAN MUNICIPAL DE DESARROLLO (EJES, ESTRATEGIAS U OBJETIVOS GENERALES)

EJE 4. Bienestar, Participación Incluyente y Equidad de Género

NIVEL INMEDIATO INFERIOR (OBJETIVO O Línea ESTRATÉGICA)

4.2 Desarrollo Integral para la Familia Atlixquense

Objetivo: Contribuir a superar las carencias de los grupos vulnerables del municipio mediante la entrega de apoyos que atiendan sus necesidades básicas.

FIN

RESUMEN NARRATIVO	Contribuir a superar las carencias de los grupos vulnerables del municipio mediante la entrega de apoyos que atiendan sus necesidades básicas.
-------------------	--

Indicador

NOMBRE	Porcentaje de población por carencia por acceso a la alimentación nutritiva y de calidad		
DIMENSIÓN A MEDIR	Eficiencia	FRECUENCIA DE MEDICIÓN	Anual
TIPO DE INDICADOR	Estratégico	TIPO DE FÓRMULA	Porcentaje
	MÉTODO DE CALCULO	(v1/v2)*100	
	COMPORTAMIENTO DEL INDICADOR HACIA LA META	Descendente	
	LÍNEA BASE	VALOR	43352
		AÑO	2021
	META DEL INDICADOR	29.641%	

PROGRAMADO

VARIABLES	NOMBRE	UNIDAD DE MEDIDA	CALENDARIO - PROGRAMADO												TOTAL	META PROGRAMADA EN EL AÑO			
			PROGRAMADO	ENE	FEB	MAR	ABR	MAY	JUN	JUL	AGO	SEP	OCT	NOV			DIC		
VARIABLE 1	Población con carencia de acceso a la alimentación nutritiva y de calidad del municipio de Atlixco	Persona	PROGRAMADO VARIABLE 1														43352	43352	29.641
VARIABLE 2	Población del municipio de Atlixco	Persona	PROGRAMADO VARIABLE 2														146257	146257	

VARIABLES	NOMBRE	UNIDAD DE MEDIDA	CALENDARIO - PROGRAMADO												TOTAL	RESULTADO ALCANZADO EN EL AÑO		
			REALIZADO	ENE	FEB	MAR	ABR	MAY	JUN	JUL	AGO	SEP	OCT	NOV			DIC	
VARIABLE 1	Población con carencia de acceso a la alimentación nutritiva y de calidad del municipio de Atlixco	Persona	REALIZADO VARIABLE 1															# VALOR!
VARIABLE 2	Población del municipio de Atlixco	Persona	REALIZADO VARIABLE 2															

CUMPLIMIENTO FINAL

Explicaciones y causas de las variaciones al cumplimiento de la programación, ¿Por qué no se cumplió o por que se supero considerablemente lo programado? Cabe mencionar que el porcentaje se expresa en una encuesta de carencias sociales realizada por el CONEVAL, la medición es quinquenal y no es dependiente del municipio, por lo que se pone el dato absoluto el cual se ratificará en 2025. Y será medible cada año con el informe anual sobre la Situación de Pobreza y Rezago Social de las Entidades Municipios y Demarcaciones Territoriales del País, aproximando su valor.

PROPÓSITO

RESUMEN NARRATIVO	Los habitantes del Municipio de Atlixco, Puebla pertenecientes a grupos vulnerables cuentan con apoyos que contribuyan a elevar su nivel de vida.
-------------------	---

Indicador



CLAVE: 09/01
 ENTIDAD FISCALIZADA: Atlixco
 AÑO: 2022

FECHA DE APROBACIÓN:
 09 DE NOVIEMBRE DE 2022

PROGRAMA PRESUPUESTARIO

Nombre del Programa: 4.2 Desarrollo Integral para la Familia Atlixquense (E)
 Unidad(es) Responsable(s): DIF-CRI
 Costo Total del Programa: \$5,292,300.00

NOMBRE	Porcentaje de las personas en pobreza extrema.		
DIMENSIÓN A MEDIR	Eficiencia	FRECUENCIA DE MEDICIÓN	Anual
TIPO DE INDICADOR	Estratégico	TIPO DE FÓRMULA	Porcentaje
MÉTODO DE CALCULO		(v1/v2)*100	
COMPORTAMIENTO DEL INDICADOR HACIA LA META		Descendente	
LÍNEA BASE		META DEL INDICADOR	
10.70%		2020	
VALOR		AÑO	
		9.70%	

VARIABLES	NOMBRE	UNIDAD DE MEDIDA	CALENDARIO - PROGRAMADO												TOTAL	META PROGRAMADA EN EL AÑO			
			PROGRAMADO	ENE	FEB	MAR	ABR	MAY	JUN	JUL	AGO	SEP	OCT	NOV			DIC		
VARIABLE 1	Número de personas en pobreza extrema en 2022	Persona	PROGRAMADO VARIABLE 1															14186	14186
VARIABLE 2	Número de personas del municipio de Atlixco	Persona	PROGRAMADO VARIABLE 2															146257	146257

VARIABLES	NOMBRE	UNIDAD DE MEDIDA	CALENDARIO - PROGRAMADO												TOTAL	RESULTADO ALCANZADO EN EL AÑO			
			REALIZADO	ENE	FEB	MAR	ABR	MAY	JUN	JUL	AGO	SEP	OCT	NOV			DIC		
VARIABLE 1	Número de personas en pobreza extrema en 2022	Persona	REALIZADO VARIABLE 1																# VALORI
VARIABLE 2	Número de personas del municipio de Atlixco	Persona	REALIZADO VARIABLE 2																

CUMPLIMIENTO FINAL

Explicaciones y causas de las variaciones al cumplimiento de la programación, ¿Por qué no se cumplió o por qué se supero considerablemente lo programado?

Cabe mencionar que el porcentaje se expresa en una encuesta de pobreza extrema realizada por el CONEVAL, la medición es quinquenal y no es dependiente del municipio, por lo que se pone el dato absoluto, el cual se ratificará en 2025. Coneval maneja una población total de 146,257 personas que difiere de INEGI que es 141,793 personas. Coneval expresa que: "La población presentada en estos cuadros tiene un propósito exclusivamente estadístico: está calibrada para que, en las estimaciones de pobreza, la suma de la población municipal sea igual a la población de cada entidad federativa reportada con base en la información del MCS-ENIGH 2010, MEC del MCS-ENIGH 2015 por lo que no coincide. Será medible cada año con el informe anual sobre la situación de Pobreza y Rezago Social de las Entidades Municipios y Demarcaciones Territoriales del País, aproximando su valor.

COMPONENTES

COMPONENTE 1 RESUMEN NARRATIVO: Rehabilitación de capacidad física y autonomía de personas con discapacidad, ejecutada.

Indicador

NOMBRE: Porcentaje de acciones en apoyo a la integración de las personas con discapacidad a la sociedad

DIMENSIÓN A MEDIR	Eficacia	FRECUENCIA DE MEDICIÓN	Trimestral
TIPO DE INDICADOR	Gestión	TIPO DE FÓRMULA	Porcentaje
MÉTODO DE CALCULO		(v1/v2)*100	
COMPORTAMIENTO DEL INDICADOR HACIA LA META		Regular	
LÍNEA BASE		META DEL INDICADOR	
4		2021	
VALOR		AÑO	
		100%	

VARIABLES	NOMBRE	UNIDAD DE MEDIDA	CALENDARIO - PROGRAMADO												TOTAL	META PROGRAMADA EN EL AÑO			
			PROGRAMADO	ENE	FEB	MAR	ABR	MAY	JUN	JUL	AGO	SEP	OCT	NOV			DIC		
VARIABLE 1	Número de acciones de apoyo a la integración de las personas con discapacidad a la sociedad realizadas	Acción	PROGRAMADO VARIABLE 1				1				1						1	4	100.00%
VARIABLE 2	Número de acciones de apoyo a la integración de las personas con discapacidad a la sociedad programadas	Acción	PROGRAMADO VARIABLE 2				1				1						1	4	



AYUNTAMIENTO DE
ATLIXCO
2021 2024

CLAVE: _____ 09/01
ENTIDAD FISCALIZADA: _____ Atlixco
AÑO: _____ 2022

HOJA 3 DE 7

FECHA DE APROBACIÓN:
09 DE NOVIEMBRE DE 2022

PROGRAMA PRESUPUESTARIO

Nombre del Programa: 4.2 Desarrollo Integral para la Familia Atlixquense (E)
Unidad(es) Responsable(s): DIF-CRI
Costo Total del Programa: \$5,292,300.00

REALIZADO

VARIABLES	NOMBRE	UNIDAD DE MEDIDA	CALENDARIO - PROGRAMADO												TOTAL	RESULTADO ALCANZADO EN EL AÑO			
			REALIZADO	ENE	FEB	MAR	ABR	MAY	JUN	JUL	AGO	SEP	OCT	NOV			DIC		
VARIABLE 1	Número de acciones de apoyo a la integración de las personas con discapacidad a la sociedad realizadas	Acción	REALIZADO VARIABLE 1																# VALOR
VARIABLE 2	Número de acciones de apoyo a la integración de las personas con discapacidad a la sociedad programadas	Acción	REALIZADO VARIABLE 2																

CUMPLIMIENTO FINAL

Explicaciones y causas de las variaciones al cumplimiento de la programación, ¿Por qué no se cumplió o por que se supero considerablemente lo programado?

COMPONENTE 2 RESUMEN NARRATIVO: Población vulnerable del municipio de Atlixco, alimentada

Indicador

NOMBRE	Porcentaje de acciones de alimentación a grupos vulnerables atlixquenses										
DIMENSIÓN A MEDIR	Eficiencia	FRECUENCIA DE MEDICIÓN	Trimestral	MÉTODO DE CALCULO	(v1/v2)*100						
TIPO DE INDICADOR	Gestión	TIPO DE FÓRMULA	Porcentaje	COMPORTAMIENTO DEL INDICADOR HACIA LA META	Regular						
LÍNEA BASE			0	META DEL INDICADOR			100%				
VALOR			2021								

PROGRAMADO

VARIABLES	NOMBRE	UNIDAD DE MEDIDA	CALENDARIO - PROGRAMADO												TOTAL	META PROGRAMADA EN EL AÑO		
			PROGRAMADO	ENE	FEB	MAR	ABR	MAY	JUN	JUL	AGO	SEP	OCT	NOV			DIC	
VARIABLE 1	Número de acciones de entrega de apoyos alimentarios	Acción	PROGRAMADO VARIABLE 1			1			1			1			1		4	100.00%
VARIABLE 2	Total de entregas de apoyos alimentarios realizadas por el Estado	Entrega	PROGRAMADO VARIABLE 2			1			1			1			1		4	

REALIZADO

VARIABLES	NOMBRE	UNIDAD DE MEDIDA	CALENDARIO - PROGRAMADO												TOTAL	RESULTADO ALCANZADO EN EL AÑO		
			REALIZADO	ENE	FEB	MAR	ABR	MAY	JUN	JUL	AGO	SEP	OCT	NOV			DIC	
VARIABLE 1	Número de acciones de entrega de apoyos alimentarios	Acción	REALIZADO VARIABLE 1															# VALOR
VARIABLE 2	Total de entregas de apoyos alimentarios realizadas por el Estado	Entrega	REALIZADO VARIABLE 2															

CUMPLIMIENTO FINAL

Explicaciones y causas de las variaciones al cumplimiento de la programación, ¿Por qué no se cumplió o por que se supero considerablemente lo programado?

COMPONENTE 3 RESUMEN NARRATIVO: Protección integral de los derechos humanos de las niñas, niños, adolescentes y población en general del municipio de Atlixco, proporcionada

Indicador

NOMBRE	Porcentaje de asesorías para la difusión y protección de los derechos de los atlixquenses										
DIMENSIÓN A MEDIR	Eficacia	FRECUENCIA DE MEDICIÓN	Trimestral	MÉTODO DE CALCULO	(v1/v2)*100						
TIPO DE INDICADOR	Gestión	TIPO DE FÓRMULA	Porcentaje	COMPORTAMIENTO DEL INDICADOR HACIA LA META	Regular						
LÍNEA BASE			360	META DEL INDICADOR			100%				
VALOR			2021								



AYUNTAMIENTO DE
ATLIXCO
2021 - 2024

CLAVE: _____ 09/01
ENTIDAD FISCALIZADA: _____ Atlixco
AÑO: _____ 2022

HOJA 4 DE 7

FECHA DE APROBACIÓN:
09 DE NOVIEMBRE DE 2022

PROGRAMA PRESUPUESTARIO

Nombre del Programa: 4.2 Desarrollo Integral para la Familia Atlixquense (E)
Unidad(es) Responsable(s): DIF-CRI
Costo Total del Programa: \$5,292,300.00

VARIABLES	NOMBRE	UNIDAD DE MEDIDA	CALENDARIO - PROGRAMADO												TOTAL	META PROGRAMADA EN EL AÑO			
			PROGRAMADO	ENE	FEB	MAR	ABR	MAY	JUN	JUL	AGO	SEP	OCT	NOV			DIC		
VARIABLE 1	Número de asesorías en materia de derechos humanos realizadas	Asesoría	PROGRAMADO VARIABLE 1			90			90			90			90			360	100.00%
VARIABLE 2	Número de asesorías en materia de derechos humanos programadas	Asesoría	PROGRAMADO VARIABLE 2			90			90			90			90			360	

VARIABLES	NOMBRE	UNIDAD DE MEDIDA	CALENDARIO - PROGRAMADO												TOTAL	RESULTADO ALCANZADO EN EL AÑO			
			REALIZADO	ENE	FEB	MAR	ABR	MAY	JUN	JUL	AGO	SEP	OCT	NOV			DIC		
VARIABLE 1	Número de asesorías en materia de derechos humanos realizadas	Asesoría	REALIZADO VARIABLE 1																#¡VALOR!
VARIABLE 2	Número de asesorías en materia de derechos humanos programadas	Asesoría	REALIZADO VARIABLE 2																

CUMPLIMIENTO FINAL

Explicaciones y causas de las variaciones al cumplimiento de la programación, ¿Por qué no se cumplió o por que se supero considerablemente lo programado?

COMPONENTE 4 RESUMEN NARRATIVO: Asesoría psicológica a la población de Atlixco que lo solicite, brindada

Indicador

NOMBRE	Porcentaje de asesorías psicológicas brindadas		
DIMENSIÓN A MEDIR	Eficacia	FRECUENCIA DE MEDICIÓN	Trimestral
MÉTODO DE CALCULO	(v1/v2)*100		
TIPO DE INDICADOR	Gestión	TIPO DE FÓRMULA	Porcentaje
COMPORTAMIENTO DEL INDICADOR HACIA LA META	Regular		
LÍNEA BASE	600	AÑO	2021
VALOR		META DEL INDICADOR	100%

VARIABLES	NOMBRE	UNIDAD DE MEDIDA	CALENDARIO - PROGRAMADO												TOTAL	META PROGRAMADA EN EL AÑO			
			PROGRAMADO	ENE	FEB	MAR	ABR	MAY	JUN	JUL	AGO	SEP	OCT	NOV			DIC		
VARIABLE 1	Número de asesorías psicológicas brindadas	Asesoría	PROGRAMADO VARIABLE 1			300			300			300			300			1200	100.00%
VARIABLE 2	Número de asesorías psicológicas solicitadas	Asesoría	PROGRAMADO VARIABLE 2			300			300			300			300			1200	

VARIABLES	NOMBRE	UNIDAD DE MEDIDA	CALENDARIO - PROGRAMADO												TOTAL	PORCENTAJE PROGRAMADO EN EL AÑO			
			REALIZADO	ENE	FEB	MAR	ABR	MAY	JUN	JUL	AGO	SEP	OCT	NOV			DIC		
VARIABLE 1	Número de asesorías psicológicas brindadas	Asesoría	REALIZADO VARIABLE 1																#¡VALOR!
VARIABLE 2	Número de asesorías psicológicas solicitadas	Asesoría	REALIZADO VARIABLE 2																

CUMPLIMIENTO FINAL

Explicaciones y causas de las variaciones al cumplimiento de la programación, ¿Por qué no se cumplió o por que se supero considerablemente lo programado?

COMPONENTE 5 RESUMEN NARRATIVO: Acciones de atención primaria de la salud, implementadas

Indicador

NOMBRE	Porcentaje de jornadas para la atención de la salud ejecutadas		
DIMENSIÓN A MEDIR	Eficacia	FRECUENCIA DE MEDICIÓN	Trimestral
MÉTODO DE CALCULO	(v1/v2)*100		
TIPO DE INDICADOR	Gestión	TIPO DE FÓRMULA	Porcentaje
COMPORTAMIENTO DEL INDICADOR HACIA LA META	Regular		



CLAVE: _____ 09/01
 ENTIDAD FISCALIZADA: _____ Atlixco
 AÑO: _____ 2022

FECHA DE APROBACIÓN:
 09 DE NOVIEMBRE DE 2022

PROGRAMA PRESUPUESTARIO

Nombre del Programa 4.2 Desarrollo Integral para la Familia Atlixquense (E)
 Unidad(es) Responsable(s) DIF-CRI
 Costo Total del Programa \$5,292,300.00

Categoría	Subcategoría	Descripción	Tipo	Ejercicios Fiscales														Total	%
				2022	2023	2024	2025	2026	2027	2028	2029	2030	2031	2032	2033	2034	2035		
C1	2	Realizar 36 jornadas de desarrollo normal del niño	Jornada	PROGRAMADO	2	4	3	3	3	3	3	3	3	3	3	2	36	0%	
				REALIZADO															0
	3	Realizar 12 talleres para el desarrollo de una sana alimentación.	Taller	PROGRAMADO	1	1	1	1	1	1	1	1	1	1	1	12	0%		
				REALIZADO														0	
C2	1	Brindar 4 entregas de desayunos escolares, en modalidades fría y caliente, todos los días laborales de acuerdo al calendario escolar (Bajo Demanda). Aunado a la capacitación en el manejo de desayunadores	Entrega	PROGRAMADO	0	1	0	0	1	0	0	0	1	0	1	4	0%		
				REALIZADO												0			
	2	Realizar 4 entregas de apoyos alimentarios a grupos vulnerables (apoyos alimentarios enviados por el SEDIF)	Entrega	PROGRAMADO	0	1	0	0	1	0	0	0	1	0	1	4	0%		
				REALIZADO												0			
	3	Realizar 220 entregas de comidas para adultos mayores de escasos recursos, así como acciones en beneficio de los mismos, en situación de abandono (Bajo Demanda)	Entrega	PROGRAMADO	15	20	20	15	20	20	15	20	20	20	15	220	0%		
				REALIZADO														0	
	4	Realizar 12 acciones de mantenimiento y arrendamiento de los espacios físicos, así como servicios y apoyos para los 4 preescolares de DIF	Acción	PROGRAMADO	1	1	1	1	1	1	1	1	1	1	1	12	0%		
				REALIZADO												0			
	5	Realizar 3 eventos para el fortalecimiento del vínculo familiar	Evento	PROGRAMADO	1	0	0	1	0	1	0	0	0	0	0	3	0%		
				REALIZADO												0			
C3	1	Realizar 80 pláticas para la difusión de derechos de niñas, niños y adolescentes en escuelas de nivel básico en el municipio de Atlixco	Pláticas	PROGRAMADO	6	8	8	6	6	8	4	4	8	8	8	6	80	0%	
				REALIZADO												0			
	2	Realizar 24 talleres para prevenir la violencia en el noviazgo en el municipio de Atlixco	Taller	PROGRAMADO	2	2	2	2	2	2	2	2	2	2	2	24	0%		
				REALIZADO												0			
	3	Realizar 1080 asesorías jurídicas a personas del municipio de Atlixco. (Bajo Demanda)	Asesoría	PROGRAMADO	90	90	90	90	90	90	90	90	90	90	90	1,080	0%		
				REALIZADO												0			
C4	1	Realizar 60 pláticas y/o talleres de para incentivar el desarrollo social	Plática	PROGRAMADO	3	6	6	3	3	6	6	6	6	6	3	60	0%		
				REALIZADO											0				
	2	Realizar 36 jornadas de servicios integrales del SM-DIF	Jornada	PROGRAMADO	2	4	3	3	3	3	3	3	3	4	3	36	0%		
				REALIZADO											0				
	3	Realizar 1200 asesorías psicológicas (Bajo Demanda)	Asesoría	PROGRAMADO	100	100	100	100	100	100	100	100	100	100	100	1,200	0%		
				REALIZADO												0			
	4	Realizar 3 jornadas "El valor eres tú"	Jornada	PROGRAMADO			1					1		1		3	0%		
				REALIZADO											0				
C5	1	Realizar 12 jornadas integrales de salud	Jornada	PROGRAMADO	1	1	1	1	1	1	1	1	1	1	12	0%			
				REALIZADO											0				
	2	Habilitar 2 consultorios de atención médica a la población	Consultorio	PROGRAMADO			2								2	0%			
				REALIZADO											0				
	3	Habilitar 1 farmacia de bajo costo para el aprovisionamiento de medicamentos a la población de Atlixco	Farmacia	PROGRAMADO							1				1	0%			
				REALIZADO										0					
	1	Impartir 6 cursos, talleres y/o capacitaciones para empoderamiento de personas con discapacidad y sensibilización de la sociedad	Actividad	PROGRAMADO	1		1	1	1			1		1	6	0%			
				REALIZADO										0					

[Handwritten signature]

[Handwritten signature]

[Handwritten signature]

[Handwritten signature]

